



MADE IN ITALY

LISTINO PREZZI 2022

Questo listino sarà valido dal
1 Marzo 2022



Le nostre macchine sono progettate,
costruite e assemblate in ITALIA.

Su richiesta assemblate utilizzando componenti
certificati UL. Prodotto non certificato ETL.




GUARDACI SU

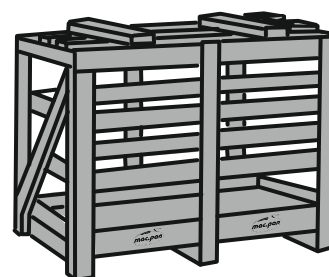
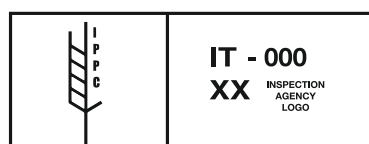
You  Tube




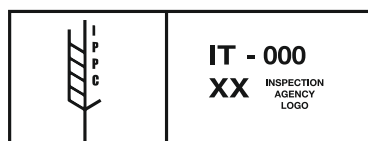
I NOSTRI PACKAGING



carton box



wooden crate



carton pallet



ALIMENTAZIONE ELETTRICA.

Tutte le macchine vengono fornite standard con collegamento in 400 Volt 50 Hz 3 fasi o 220 Volt 50 Hz monofase. Su richiesta sono disponibili sia monofase che trifase a 60 Hz (verificare eventuali maggiorazioni)



Tutte le macchine sono conformi alle normative CE e sono prodotte in Italia.



Per tali macchinari, laddove è presente il marchio SASO, possiamo fornire i test elettrici in accordo con la normativa CVG.299:2011; IEC 60204-1: 2006 utili all'importatore per il caricamento nel sistema FASAH, e per il rilascio del Certificato di conformità SASO (CoC) per completare l'importazione in KSA.




MACPAN si impegna a produrre le proprie apparecchiature **ESCLUSIVAMENTE** utilizzando componenti elettrici elencati UL, necessari per richiedere la certificazione ETL localmente in Nord America. Tutte le macchine sono realizzate con cablaggio elettrico a 60 Hz (monofase o trifase da verificare al momento dell'ordine)



Riproduzione vietata. Le illustrazioni e i dati tecnici in questo catalogo si intendono a titolo indicativo e non sono vincolanti. La MACPAN SNC si riserva il diritto di modificare, senza preavviso, i dati tecnici e le caratteristiche dei prodotti in qualsiasi momento al solo scopo di migliorarne le caratteristiche. **NOTA BENE** le capacità produttive dei macchinari (min./max), sono fornite a titolo puramente indicativo e possono variare a seconda del grado degli ingredienti utilizzati, il processo di preparazione, lievitazione e cottura (consigliamo sempre di contattare i nostri ingegneri per verificare la vostra ricetta).

bakery

mac.pan



PACKAGE CARTON PALLET

MODELLO	DESCRIZIONE	PREZZO LISTINO €	PREZZO IMBALLO €
MR100ECO	refrigeratore acqua istantaneo - produzione 80 lt/h - regolazione elettronica temperatura - macchina monofase	3.780 €	60 €
MR100INOX	refrigeratore ad accumulo montato su ruote - produzione 100 lt/h - regolazione elettronica temperatura - scarico tramite elettropompa - macchina monofase	5.548 €	60 €
MR200INOX	refrigeratore ad accumulo montato su ruote - produzione 150 lt/h - regolazione elettronica temperatura - scarico tramite elettropompa - macchina monofase	6.944 €	60 €
MR300INOX	refrigeratore ad accumulo montato su ruote - produzione 300 lt/h - regolazione elettronica temperatura - scarico tramite elettropompa - macchina monofase	10.450 €	150 €
MR500INOX	refrigeratore ad accumulo montato su ruote - produzione 400 lt/h - regolazione elettronica temperatura - scarico tramite elettropompa - macchina monofase	17.076 €	150 €
MR1000INOX	refrigeratore ad accumulo montato su ruote - produzione 600 lt/h - regolazione elettronica temperatura - scarico tramite elettropompa - macchina monofase	22.266 €	300 €
WALL	kit da parete (per MR100ECO)	+ 325 €	
60 HZ	Cablaggio elettrico 380-400 Volt / 3 PH / 60 Hz	+ 260 €	
	Supplemento per apparecchiature prodotte ESCLUSIVAMENTE con componenti elettrici certificati UL, necessario per richiedere la certificazione ETL in loco - Cablaggio elettrico 60 Hz (monofase o trifase da verificare in fase d'ordine)	+ 10%	



PACKAGE CARTON PALLET

MODELLO	DESCRIZIONE	PREZZO LISTINO €	PREZZO IMBALLO €
CWR50D	refrigeratore rapido completo di dosatore - produzione 50 litri ogni 20 minuti - macchina monofase -	8.400 €	100 €
CWR100D	refrigeratore rapido completo di dosatore - produzione 100 litri ogni 20 minuti - macchina trifase -	10.000 €	100 €
H.KIT	sistema di riscaldamento acqua fino a 35 ° centigradi	+ 910 €	
60 HZ	Cablaggio elettrico 380-400 Volt / 3 PH / 60 Hz	+ 260 €	
	Supplemento per apparecchiature prodotte ESCLUSIVAMENTE con componenti elettrici certificati UL, necessario per richiedere la certificazione ETL in loco - Cablaggio elettrico 60 Hz (monofase o trifase da verificare in fase d'ordine)	+ 10%	



PACKAGE CARTON BOX

MODELLO	DESCRIZIONE	PREZZO LISTINO €	PREZZO IMBALLO €
DOSATORE D'ACQUA			
MA/1P	dosatore d'acqua - 1 programma - macchina monofase	1.570 €	25 €
MA/ECO	dosatore d'acqua - 9 programmi - macchina monofase	1.990 €	25 €
MA	dosatore d'acqua - 9 programmi - sonda per controllo temperatura - macchina monofase	2.650 €	25 €
DOSATORE MISCELATORE D'ACQUA			
MD/1P	dosatore miscelatore d'acqua - 1 programma - macchina monofase	1.680 €	25 €
MDM	dosatore miscelatore d'acqua - 9 programmi - sonda per controllo temperatura - macchina monofase	3.820 €	25 €
MDM INOX	dosatore miscelatore d'acqua - 9 programmi - sonda per controllo temperatura - macchina monofase - macchina in acciaio inox	4.396 €	25 €
	Supplemento per apparecchiature prodotte ESCLUSIVAMENTE con componenti elettrici certificati UL, necessario per richiedere la certificazione ETL in loco - Cablaggio elettrico 60 Hz (monofase o trifase da verificare in fase d'ordine)	+ 5%	




PACKAGE CARTON PALLET

MODELLO	DESCRIZIONE	PREZZO LISTINO €	PREZZO IMBALLO €
MX5/1V	capacità vasca 7 litri -capacità impasto 5 kg - 1 velocità - trasmissione a catena - monofase	1.134 €	35 €
MX10/1V	capacità vasca 12 litri -capacità impasto 8 kg - 1 velocità - trasmissione a catena - monofase	1.328 €	35 €
MX10/2V	capacità vasca 12 litri -capacità impasto 8 kg - 2 velocità - trasmissione a catena - trifase	1.550 €	35 €
MX20/1V	capacità vasca 22 litri -capacità impasto 17 kg - 1 velocità - trasmissione a catena - monofase	1.600 €	35 €
MX20/2V	capacità vasca 22 litri -capacità impasto 17 kg - 2 velocità - trasmissione a catena - trifase	1.780 €	35 €
MX30/1V	capacità vasca 32 litri -capacità impasto 25 kg - 1 velocità - trasmissione a catena - monofase	1.860 €	35 €
MX30/2V	capacità vasca 32 litri -capacità impasto 25 kg - 2 velocità - trasmissione a catena - trifase	2.046 €	35 €
MX40/1V	capacità vasca 41 litri -capacità impasto 35 kg - 1 velocità - trasmissione a catena - monofase	2.418 €	40 €
MX40/2V	capacità vasca 41 litri -capacità impasto 35 kg - 2 velocità - trasmissione a catena - trifase	2.600 €	40 €
MX50/1V	capacità vasca 64 litri -capacità impasto 45 kg - 1 velocità - trasmissione a catena - monofase	2.800 €	40 €
MX50/2V	capacità vasca 64 litri -capacità impasto 55 kg - 2 velocità - trasmissione a catena - trifase	2.938 €	40 €
MX70/1V	capacità vasca 82 litri -capacità impasto 60 kg - 1 velocità - trasmissione a catena - monofase	3.780 €	40 €
MX70/2V	capacità vasca 82 litri -capacità impasto 60 kg - 2 velocità - trasmissione a catena - trifase	3.900 €	40 €
INOX	macchina in acciaio inox solo nei modelli 10/20/30	+ 780 €	
MXT	timer manuale per tutti i modelli	+ 170 €	
MXTD	impianto con doppio timer	+ 864 €	
GRL30	protezione in griglia di acciaio per modelli 5/10/20/30	+ 194 €	
GRL40	protezione in griglia di acciaio per modelli 40/50/70	+ 270 €	
PLX30	protezione in Plexiglass per modelli 5/10/20/30	+ 156 €	
PLX40	protezione in Plexiglass per modelli 40/50/70	+ 234 €	
INV30	Inverter per modelli 5/10/20/30	+ 800 €	
INV40	Inverter per modelli 40/50/70	+ 936 €	
RW30	Set di 4 ruote per modelli 5/10/20/30	+ 54 €	
RW40	Set di 4 ruote per modelli 40/50/70	+ 92 €	
60 HZ	Cablaggio elettrico 380-400 Volt / 3 PH / 60 Hz	+180 €	



PACKAGE CARTON PALLET

MODELLO	DESCRIZIONE	PREZZO LISTINO €	PREZZO IMBALLO €
MXR5/1V	capacità vasca 7 litri -capacità impasto 5 kg - 1 velocità - trasmissione a catena - monofase - testa ribaltabile	1.336 €	35 €
MXR10/1V	capacità vasca 12 litri -capacità impasto 8 kg - 1 velocità - trasmissione a catena - monofase - testa ribaltabile	1.534 €	35 €
MXR10/2V	capacità vasca 12 litri -capacità impasto 8 kg - 2 velocità - trasmissione a catena - trifase - testa ribaltabile	1.760 €	35 €
MXR20/1V	capacità vasca 22 litri -capacità impasto 17 kg - 1 velocità - trasmissione a catena - monofase - testa ribaltabile	1.810 €	35 €
MXR20/2V	capacità vasca 22 litri -capacità impasto 17 kg - 2 velocità - trasmissione a catena - trifase - testa ribaltabile	1.996 €	35 €
MXR30/1V	capacità vasca 32 litri -capacità impasto 25 kg - 1 velocità - trasmissione a catena - monofase - testa ribaltabile	2.060 €	35 €
MXR30/2V	capacità vasca 32 litri -capacità impasto 25 kg - 2 velocità - trasmissione a catena - trifase - testa ribaltabile	2.250 €	35 €
MXR40/1V	capacità vasca 41 litri -capacità impasto 35 kg - 1 velocità - trasmissione a catena - monofase - testa ribaltabile	2.600 €	40 €
MXR40/2V	capacità vasca 41 litri -capacità impasto 35 kg - 2 velocità - trasmissione a catena - trifase	2.800 €	40 €
INOX	macchina in acciaio inox solo nei modelli 10/20/30	+ 780 €	
MXT	timer manuale per tutti i modelli	+ 170 €	
MXTD	impianto con doppio timer	+ 864 €	
GRL30	protezione in griglia di acciaio per modelli 5/10/20/30	+ 194 €	
GRL40	protezione in griglia di acciaio per modelli 40	+ 270 €	
PLX30	protezione in Plexiglass per modelli 5/10/20/30	+ 156 €	
PLX40	protezione in Plexiglass per modelli 40	+ 234 €	
INV30	Inverter per modelli 5/10/20/30	+ 800 €	
INV40	Inverter per modelli 40	+ 936 €	
RW30	Set di 4 ruote per modelli 5/10/20/30	+ 54 €	
RW40	Set di 4 ruote per modelli 40	+ 92 €	
60 HZ	Cablaggio elettrico 380-400 Volt / 3 PH / 60 Hz	+ 180 €	




**PACKAGE
CARTON PALLET**

MODELLO	DESCRIZIONE	PREZZO LISTINO €	PREZZO IMBALLO €
MXRE5/1V	capacità vasca 7 litri -capacità impasto 5 kg - 1 velocità - trasmissione a catena - monofase - testa ribaltabile - vasca estraibile	1.510 €	35 €
MXRE10/1V	capacità vasca 12 litri -capacità impasto 8 kg - 1 velocità - trasmissione a catena - monofase - testa ribaltabile - vasca estraibile	1.710 €	35 €
MXRE10/2V	capacità vasca 12 litri -capacità impasto 8 kg - 2 velocità - trasmissione a catena - trifase - testa ribaltabile - vasca estraibile	1.940 €	35 €
MXRE20/1V	capacità vasca 22 litri -capacità impasto 17 kg - 1 velocità - trasmissione a catena - monofase - testa ribaltabile - vasca estraibile	1.990 €	35 €
MXRE20/2V	capacità vasca 22 litri -capacità impasto 17 kg - 2 velocità - trasmissione a catena - trifase - testa ribaltabile - vasca estraibile	2.176 €	35 €
MXRE30/1V	capacità vasca 32 litri -capacità impasto 25 kg - 1 velocità - trasmissione a catena - monofase - testa ribaltabile - vasca estraibile	2.240 €	35 €
MXRE30/2V	capacità vasca 32 litri -capacità impasto 25 kg - 2 velocità - trasmissione a catena - trifase - testa ribaltabile - vasca estraibile	2.428 €	35 €
INOX	macchina in acciaio inox solo nei modelli 10/20/30	+ 780 €	
MXT	timer manuale per tutti i modelli	+ 170 €	
MXTD	impianto con doppio timer	+ 864 €	
GRL30	protezione in griglia di acciaio per modelli 5/10/20/30	+ 194 €	
PLX30	protezione in Plexiglass per modelli 5/10/20/30	+ 156 €	
INV30	Inverter per modelli 5/10/20/30	+ 800 €	
EXTB10	vasca extra per modelli MXRE5/10	+ 290 €	
EXTB20	vasca extra per modelli MXRE20	+ 330 €	
EXTB30	vasca extra per modelli MXRE30	+ 420 €	
RW30	Set di 4 ruote per modelli 5/10/20/30	+ 92 €	
60 HZ	Cablaggio elettrico 380-400 Volt / 3 PH / 60 Hz	+ 180 €	



**PACKAGE
CARTON PALLET**

MODELLO	DESCRIZIONE	PREZZO LISTINO €	PREZZO IMBALLO €
MSP50 JET/T	spirale 70 litri /45 kg impasto - 2 motori - 2 timer - 2 velocità - inversione rotazione vasca trasmissione a cinghie	8.060 €	60 €
MSP60 JET/T	spirale 90 litri /60 kg impasto - 2 motori - 2 timer - 2 velocità - inversione rotazione vasca trasmissione a cinghie	9.100 €	60 €
MSP80 JET/T	spirale 142 litri /80 kg impasto - 2 motori - 2 timer - 2 velocità - inversione rotazione vasca trasmissione a cinghie	9.600 €	60 €
MSP100 JET/T	spirale 157 litri /100 kg impasto - 2 motori - 2 timer - 2 velocità - inversione rotazione vasca trasmissione a cinghie	9.880 €	100 €
MSP130 JET/T	spirale 216 litri /130 kg impasto - 2 motori - 2 timer - 2 velocità - inversione rotazione vasca trasmissione a cinghie	10.660 €	100 €
MSP160 JET/T	spirale 273 litri /160 kg impasto - 2 motori - 2 timer - 2 velocità - inversione rotazione vasca trasmissione a cinghie	13.650 €	150 €
MSP200 JET/T	spirale 298 litri /200 kg impasto - 2 motori - 2 timer - 2 velocità - inversione rotazione vasca trasmissione a cinghie	13.780 €	150 €
MSP250 JET/T	spirale 368 litri /250 kg impasto - 2 motori - 2 timer - 2 velocità - inversione rotazione vasca trasmissione a cinghie	17.680 €	200 €
MSP300 JET/T	spirale 450 litri /300 kg impasto - 2 motori - 2 timer - 2 velocità - inversione rotazione vasca trasmissione a cinghie	21.320 €	200 €
	protezione con griglia in acciaio	su richiesta	
INOX	macchina in acciaio inox	+ 50%	
60 HZ	Cablaggio elettrico 380-400 Volt / 3 PH / 60 Hz	+ 3%	
	Supplemento per apparecchiature prodotte ESCLUSIVAMENTE con componenti elettrici certificati UL, necessario per richiedere la certificazione ETL in loco - Cablaggio elettrico 60 Hz (monofase o trifase da verificare in fase d'ordine)	+ 20%	



PACKAGE CARTON PALLET

MODELLO	DESCRIZIONE	PREZZO LISTINO €	PREZZO IMBALLO €
MSP60 JET/TS	spirale 90 litri /60 kg impasto - 2 motori - 2 timer - 2 velocità - inversione rotazione vasca - trasmissione a cinghie - macchina rinforzata per impasti duri	10.400 €	60 €
MSP80 JET/TS	spirale 142 litri /80 kg impasto - 2 motori - 2 timer - 2 velocità - inversione rotazione vasca - trasmissione a cinghie - macchina rinforzata per impasti duri	11.180 €	60 €
MSP100 JET/TS	spirale 157 litri /100 kg impasto - 2 motori - 2 timer - 2 velocità - inversione rotazione vasca - trasmissione a cinghie - macchina rinforzata per impasti duri	11.440 €	100 €
MSP130 JET/TS	spirale 216 litri /130 kg impasto - 2 motori - 2 timer - 2 velocità - inversione rotazione vasca - trasmissione a cinghie - macchina rinforzata per impasti duri	12.220 €	100 €
MSP160 JET/TS	spirale 273 litri /160 kg impasto - 2 motori - 2 timer - 2 velocità - inversione rotazione vasca - trasmissione a cinghie - macchina rinforzata per impasti duri	15.730 €	100 €
MSP200 JET/TS	spirale 298 litri /200 kg impasto - 2 motori - 2 timer - 2 velocità - inversione rotazione vasca - trasmissione a cinghie - macchina rinforzata per impasti duri	15.860 €	150 €
MSP250 JET/TS	spirale 368 litri /250 kg impasto - 2 motori - 2 timer - 2 velocità - inversione rotazione vasca - trasmissione a cinghie - macchina rinforzata per impasti duri	19.760 €	200 €
MSP300 JET/TS	spirale 450 litri /300 kg impasto - 2 motori - 2 timer - 2 velocità - inversione rotazione vasca - trasmissione a cinghie - macchina rinforzata per impasti duri	23.400 €	200 €
	protezione con griglia in acciaio	su richiesta	
INOX	macchina in acciaio inox	+50%	
60 HZ	Cablaggio elettrico 380-400 Volt / 3 PH / 60 Hz	+ 3%	
	Supplemento per apparecchiature prodotte ESCLUSIVAMENTE con componenti elettrici certificati UL, necessario per richiedere la certificazione ETL in loco - Cablaggio elettrico 60 Hz (monofase o trifase da verificare in fase d'ordine)	+ 20%	



PACKAGE WOODEN CRATE

MODELLO	DESCRIZIONE	PREZZO LISTINO €	PREZZO IMBALLO €
MSPB 80	spirale autoribaltante da tavolo - 142 litri /80 kg impasto - 2 motori - 2 timer - 2 velocità - inversione rotazione vasca - trasmissione a cinghie - altezza scarico 120 cm	23.400 €	150 €
MSPB 100	spirale autoribaltante da tavolo - 157 litri /100 kg impasto - 2 motori - 2 timer - 2 velocità - inversione rotazione vasca - trasmissione a cinghie - altezza scarico 120 cm	23.900 €	150 €
MSPB 130	spirale autoribaltante da tavolo - 216 litri /130 kg impasto - 2 motori - 2 timer - 2 velocità - inversione rotazione vasca - trasmissione a cinghie - altezza scarico 120 cm	24.180 €	150 €
MSPB 160	spirale autoribaltante da tavolo - 273 litri /160 kg impasto - 2 motori - 2 timer - 2 velocità - inversione rotazione vasca - trasmissione a cinghie - altezza scarico 120 cm	27.300 €	150 €
MSPB 200	spirale autoribaltante da tavolo - 298 litri /200 kg impasto - 2 motori - 2 timer - 2 velocità - inversione rotazione vasca - trasmissione a cinghie - altezza scarico 120 cm	27.800 €	150 €
MSPB 250	spirale autoribaltante da tavolo - 368 litri /250 kg impasto - 2 motori - 2 timer - 2 velocità - inversione rotazione vasca - trasmissione a cinghie - altezza scarico 120 cm	30.680 €	200 €
MSPB 300	spirale autoribaltante da tavolo - 450 litri /300 kg impasto - 2 motori - 2 timer - 2 velocità - inversione rotazione vasca - trasmissione a cinghie - altezza scarico 120 cm	33.200 €	200 €
	protezione in Plexiglass (obbligatoria per nazioni Europee)	standard	
	protezione con griglia in acciaio	su richiesta	
INOX	macchina in acciaio inox	+ 50%	
"R" LINE	macchina rinforzata per impasti duri	+ 6%	
60 HZ	Cablaggio elettrico 380-400 Volt / 3 PH / 60 Hz	+ 5%	
	Supplemento per apparecchiature prodotte ESCLUSIVAMENTE con componenti elettrici certificati UL, necessario per richiedere la certificazione ETL in loco - Cablaggio elettrico 60 Hz (monofase o trifase da verificare in fase d'ordine)	+ 20%	





**PACKAGE
WOODEN CRATE**

MODELLO	DESCRIZIONE	PREZZO LISTINO €	PREZZO IMBALLO €
MSPV 80	spirale autoribaltante su spezzatrice - 142 litri /80 kg impasto - 2 motori - 2 timer - 2 velocità - inversione rotazione vasca - trasmissione a cinghie - altezza scarico 120 cm	25.740 €	150 €
MSPV 100	spirale autoribaltante su spezzatrice - 157 litri /100 kg impasto - 2 motori - 2 timer - 2 velocità - inversione rotazione vasca - trasmissione a cinghie - altezza scarico 120 cm	26.500 €	150 €
MSPV 130	spirale autoribaltante su spezzatrice - 216 litri /130 kg impasto - 2 motori - 2 timer - 2 velocità - inversione rotazione vasca - trasmissione a cinghie - altezza scarico 120 cm	27.000 €	200 €
MSPV 160	spirale autoribaltante su spezzatrice - 273 litri /160 kg impasto - 2 motori - 2 timer - 2 velocità - inversione rotazione vasca - trasmissione a cinghie - altezza scarico 120 cm	29.900 €	200 €
MSPV 200	spirale autoribaltante su spezzatrice - 298 litri /200 kg impasto - 2 motori - 2 timer - 2 velocità - inversione rotazione vasca - trasmissione a cinghie - altezza scarico 120 cm	30.680 €	200 €
MSPV 250	spirale autoribaltante su spezzatrice - 368 litri /250 kg impasto - 2 motori - 2 timer - 2 velocità - inversione rotazione vasca - trasmissione a cinghie - altezza scarico 120 cm	33.540 €	300 €
MSPV 300	spirale autoribaltante su spezzatrice - 450 litri /300 kg impasto - 2 motori - 2 timer - 2 velocità - inversione rotazione vasca - trasmissione a cinghie - altezza scarico 120 cm	35.880 €	300 €
	protezione in Plexiglass (obbligatoria per nazioni Europee)	standard	
	protezione con griglia in acciaio	su richiesta	
INOX	macchina in acciaio inox	+ 50%	
"R" LINE	macchina rinforzata per impasti duri	+ 6%	
60 HZ	Cablaggio elettrico 380-400 Volt / 3 PH / 60 Hz	+ 5%	
	Supplemento per apparecchiature prodotte ESCLUSIVAMENTE con componenti elettrici certificati UL, necessario per richiedere la certificazione ETL in loco - Cablaggio elettrico 60 Hz (monofase o trifase da verificare in fase d'ordine)	+ 20%	



G • GOLD LINE
DISEGNATO PER L'INDUSTRIA

**PACKAGE
WOODEN CRATE**

MODELLO	DESCRIZIONE	PREZZO LISTINO €	PREZZO IMBALLO €
MSPA 80	spirale a vasca estraibile - capacità 80 kg impasto - 3 motori - 2 velocità - 2 timer - inversione rotazione vasca - trasmissione a cinghie	26.260 €	150 €
MSPA 100	spirale a vasca estraibile - capacità 100 kg impasto - 3 motori - 2 velocità - 2 timer - inversione rotazione vasca - trasmissione a cinghie	26.780 €	150 €
MSPA 130	spirale a vasca estraibile - capacità 130 kg impasto - 3 motori - 2 velocità - 2 timer - inversione rotazione vasca - trasmissione a cinghie	27.820 €	200 €
MSPA 160	spirale a vasca estraibile - capacità 160 kg impasto - 3 motori - 2 velocità - 2 timer - inversione rotazione vasca - trasmissione a cinghie	30.160 €	200 €
MSPA 200	spirale a vasca estraibile - capacità 200 kg impasto - 3 motori - 2 velocità - 2 timer - inversione rotazione vasca - trasmissione a cinghie	34.580 €	200 €
MSPA 250	spirale a vasca estraibile - capacità 250 kg impasto - 3 motori - 2 velocità - 2 timer - inversione rotazione vasca - trasmissione a cinghie	35.620 €	300 €
MSPA 250 G	spirale a vasca estraibile - capacità 250 kg impasto - 3 motori - 2 velocità - 2 timer - inversione rotazione vasca - trasmissione a cinghie	44.200 €	300 €
MSPA 300 G	spirale a vasca estraibile - capacità 300 kg impasto - 3 motori - 2 velocità - 2 timer - inversione rotazione vasca - trasmissione a cinghie	47.840 €	300 €
MSPA 400 G	spirale a vasca estraibile - capacità 400 kg impasto - 3 motori - 2 velocità - 2 timer - inversione rotazione vasca - trasmissione a cinghie	52.000 €	300 €
INOX	macchina in acciaio inox	+ 50%	
60 HZ	Cablaggio elettrico 380-400 Volt / 3 PH / 60 Hz	+ 5%	
"R" LINE	macchina rinforzata per impasti duri	+ 6%	
"G" LINE	macchina rinforzata per produzioni industriali		
	Supplemento per apparecchiature prodotte ESCLUSIVAMENTE con componenti elettrici certificati UL, necessario per richiedere la certificazione ETL in loco - Cablaggio elettrico 60 Hz (monofase o trifase da verificare in fase d'ordine)	+ 20%	

CE




**PACKAGE
WOODEN CRATE**

MODELLO	DESCRIZIONE	PREZZO LISTINO €	PREZZO IMBALLO €
RCEB 80	sollevatore per vasche CS80 -scarica su tavolo a 120 cm - sistema idraulico - macchina trifase	13.650 €	150 €
RCEB 100	sollevatore per vasche CS100 -scarica su tavolo a 120 cm - sistema idraulico - macchina trifase	13.650 €	150 €
RCEB 130	sollevatore per vasche CS130 -scarica su tavolo a 120 cm - sistema idraulico - macchina trifase	13.650 €	150 €
RCEB 160	sollevatore per vasche CS160 -scarica su tavolo a 120 cm - sistema idraulico - macchina trifase	13.650 €	150 €
RCEB 200	sollevatore per vasche CS200 -scarica su tavolo a 120 cm - sistema idraulico - macchina trifase	13.650 €	150 €
RCEB 250	sollevatore per vasche CS250 -scarica su tavolo a 120 cm - sistema idraulico - macchina trifase	13.650 €	150 €
RCEB 300	sollevatore per vasche CS300 -scarica su tavolo a 120 cm - sistema idraulico - macchina trifase	20.540 €	300 €
RCEB 400	sollevatore per vasche CS400 -scarica su tavolo a 120 cm - sistema idraulico - macchina trifase	20.540 €	300 €
INOX	macchina in acciaio inox	+ 50%	
60 HZ	Cablaggio elettrico 380-400 Volt / 3 PH / 60 Hz	+ 5%	
	Supplemento per apparecchiature prodotte ESCLUSIVAMENTE con componenti elettrici certificati UL, necessario per richiedere la certificazione ETL in loco - Cablaggio elettrico 60 Hz (monofase o trifase da verificare in fase d'ordine)	+ 20%	

CE



**PACKAGE
WOODEN CRATE**

MODELLO	DESCRIZIONE	PREZZO LISTINO €	PREZZO IMBALLO €
RCET 80	sollevatore per vasche CS80 -scarica su spezzatrice volumetra a 180 cm - sistema idraulico - macchina trifase	16.300 €	150 €
RCET 100	sollevatore per vasche CS100 -scarica su spezzatrice volumetra a 180 cm - sistema idraulico - macchina trifase	16.300 €	150 €
RCET 130	sollevatore per vasche CS130 -scarica su spezzatrice volumetra a 180 cm - sistema idraulico - macchina trifase	16.300 €	150 €
RCET 160	sollevatore per vasche CS160 -scarica su spezzatrice volumetra a 180 cm - sistema idraulico - macchina trifase	16.300 €	150 €
RCET 200	sollevatore per vasche CS200 -scarica su spezzatrice volumetra a 180 cm - sistema idraulico - macchina trifase	16.300 €	150 €
RCET 250	sollevatore per vasche CS250 -scarica su spezzatrice volumetra a 180 cm - sistema idraulico - macchina trifase	16.300 €	150 €
RCET 300	sollevatore per vasche CS300 -scarica su spezzatrice volumetra a 180 cm - sistema idraulico - macchina trifase	22.880 €	300 €
RCET 400	sollevatore per vasche CS400 -scarica su spezzatrice volumetra a 180 cm - sistema idraulico - macchina trifase	22.880 €	300 €
INOX	macchina in acciaio inox	+ 50%	
60 HZ	Cablaggio elettrico 380-400 Volt / 3 PH / 60 Hz	+ 5%	
	Supplemento per apparecchiature prodotte ESCLUSIVAMENTE con componenti elettrici certificati UL, necessario per richiedere la certificazione ETL in loco - Cablaggio elettrico 60 Hz (monofase o trifase da verificare in fase d'ordine)	+ 20%	






PACKAGE WOODEN CRATE

MODELLO	DESCRIZIONE	PREZZO LISTINO €	PREZZO IMBALLO €
CS80	vasca extra 80 kg capacità - per modello MSPA80	5.280 €	100 €
CS100	vasca extra 100 kg capacità - per modello MSPA100	5.460 €	100 €
CS130	vasca extra 130 kg capacità - per modello MSPA130	5.800 €	100 €
CS160	vasca extra 160 kg capacità - per modello MSPA160	6.600 €	100 €
CS200	vasca extra 200 kg capacità - per modello MSPA200	7.380 €	100 €
CS250	vasca extra 250 kg capacità - per modello MSPA250	8.130 €	150 €
CS300	vasca extra 300 kg capacità - per modello MSPA300	10.600 €	150 €
CS400	vasca extra 400 kg capacità - per modello MSPA400	14.300 €	150 €
INOX	carrello in acciaio inox	+ 50%	

CE



PACKAGE CARTON PALLET

MODELLO	DESCRIZIONE	PREZZO LISTINO €	PREZZO IMBALLO €
VL40	capacità pasta 40 kg - vasca fissa in acciaio inox - macchina con raschiatore - 2 velocità - macchina trifase	7.046 €	100 €
VL80	capacità pasta 80 kg - vasca fissa in acciaio inox - macchina con raschiatore - 2 velocità - macchina trifase	11.830 €	100 €
VL160	capacità pasta 160 kg - vasca fissa in acciaio inox - macchina con raschiatore - 2 velocità - macchina trifase	20.150 €	100 €
VL200	capacità pasta 200 kg - vasca fissa in acciaio inox - macchina con raschiatore - 2 velocità - macchina trifase	21.050 €	100 €

CE




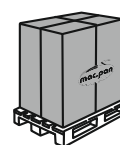
PACKAGE CARTON PALLET

MODELLO	DESCRIZIONE	PREZZO LISTINO €	PREZZO IMBALLO €
MSF100S	setaccio per farina -setaccia circa 800 kg ora - scarica a 104 cm	5.460 €	70 €
MSF100M	setaccio per farina -setaccia circa 800 kg ora - scarica a 135 cm	5.640 €	70 €
MSF100L	setaccio per farina -setaccia circa 800 kg ora - scarica a 200 cm	5.980 €	70 €
MSFINOX	setaccio per farina -setaccia circa 800 kg ora - scarica a ogni altezza (da definire all'ordine) macchina totalmente in acciaio inox	6.760 €	70 €
MGN	magnete sul tubo di uscita	+ 420 €	



PACKAGE CARTON PALLET


MODELLO	DESCRIZIONE	PREZZO LISTINO €	PREZZO IMBALLO €
IBT 45 MAN	capacità vasca 70 litri - impasto 45 kg - pannello elettromeccanico - macchina a 2 velocità - no timer - macchina trifase - ingranaggi in bagno d'olio	10.770 €	80 €
IBT 55 MAN	capacità vasca 80 litri - impasto 55 kg - pannello elettromeccanico - macchina a 2 velocità - no timer - macchina trifase - ingranaggi in bagno d'olio	10.980 €	80 €
IBT 65 MAN	capacità vasca 90 litri - impasto 65 kg - pannello elettromeccanico - macchina a 2 velocità - no timer - macchina trifase - ingranaggi in bagno d'olio	11.190 €	80 €
IBT 110 INV	capacità vasca 150 litri - impasto 110 kg - pannello digitale con inverter e timer - monofase o trifase - ingranaggi in bagno d'olio	17.340 €	150 €
IBT 130 INV	capacità vasca 180 litri - impasto 130 kg - pannello digitale con inverter e timer - monofase o trifase - ingranaggi in bagno d'olio	18.640 €	150 €
IBT 150 INV	capacità vasca 200 litri - impasto 150 kg - pannello digitale con inverter e timer - monofase o trifase - ingranaggi in bagno d'olio	19.700 €	150 €
INOX	macchina in acciaio inox	+ 25%	
DAM	Hydraulic shock absorber for bowl protection	+ 1.400 €	
PRO	pannello digitale con 2 timer - 2 velocità - solo nei modelli 45/55/65	+ 400 €	
INV	pannello digitale con inverter e timer - monofase o trifase (standard nei modelli 110/130/150)	+ 900 €	
INV/PROG	pannello digitale programmabile con inverter - 5 velocità 5 timers - 99 ricette - monofase o trifase (per tutti i modelli)	+ 1.100 €	
TOUCH_45/55/65	pannello programmabile con touch screen - macchina con inverter - PLC 4,3" - 99 ricette - monofase o trifase (SOLO per modelli 45/55/65)	+ 1.800 €	
TOUCH_110/130/150	pannello programmabile con touch screen - macchina con inverter - PLC 5,7" - 99 ricette - monofase o trifase (SOLO per modelli 110/130/150)	+ 3.000 €	
	Supplemento per apparecchiature prodotte ESCLUSIVAMENTE con componenti elettrici certificati UL, necessario per richiedere la certificazione ETL in loco - Cablaggio elettrico 60 Hz (monofase o trifase da verificare in fase d'ordine)	+ 5%	




PACKAGE CARTON PALLET



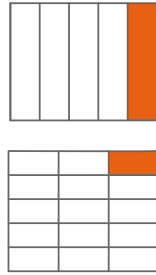
MODELLO	DESCRIZIONE	PREZZO LISTINO €	PREZZO IMBALLO €
SMTA 8	spezzatrice manuale con supporto - 8 divisioni da 113 a 1000 grammi - completa di vassoio in acciaio	5.600 €	60 €
SMTA 15	spezzatrice manuale con supporto -15 divisioni da 50 a 200 grammi - completa di vassoio in acciaio	5.600 €	60 €
SMTA 15 M	spezzatrice manuale con supporto -15 divisioni da 60 a 533 grammi - completa di vassoio in acciaio	5.600 €	60 €
SMTA 20	spezzatrice manuale con supporto -20 divisioni da 45 a 400 grammi - completa di vassoio in acciaio	5.600 €	60 €
SMTA 30	spezzatrice manuale con supporto -30 divisioni da 25 a 100 grammi - completa di vassoio in acciaio	4.350 €	60 €
SMTA 30 M	spezzatrice manuale con supporto -30 divisioni da 30 a 267 grammi - completa di vassoio in acciaio	5.600 €	60 €
SMT 15	spezzatrice manuale con supporto -15 divisioni da 30 a 200 grammi - completa di vassoio in acciaio	3.900 €	60 €
SMTB 30	spezzatrice manuale con supporto -30 divisioni da 30 a 100 grammi - completa di vassoio in acciaio	2.600 €	60 €
	PE - vassoio extra in acciaio inox	+ 312 €	







PACKAGE CARTON PALLET

MODELLO	DESCRIZIONE	PREZZO LISTINO €	PREZZO IMBALLO €
AUTOMATICO			
MSQA 10	spezzatrice automatica quadra - 10 divisioni da 300 a 2000 grammi - macchina idraulica - 10 programmi	8.970 €	60 €
MSQA 20	spezzatrice automatica quadra - 20 divisioni da 150 a 1000 grammi - macchina idraulica - 10 programmi	8.970 €	60 €
MSQA 20S	spezzatrice automatica quadra - 20 divisioni da 80 a 500 grammi - macchina idraulica - 10 programmi	8.970 €	60 €
MSQA 24	spezzatrice automatica quadra - 24 divisioni da 130 a 830 grammi - macchina idraulica - 10 programmi	9.230 €	60 €
MSQA 30	spezzatrice automatica quadra - 30 divisioni da 100 a 660 grammi - macchina idraulica - 10 programmi	9.490 €	60 €
MSQA 40	spezzatrice automatica quadra - 40 divisioni da 80 a 500 grammi - macchina idraulica - 10 programmi	9.750 €	60 €
MSQA 48	spezzatrice automatica quadra - 48 divisioni da 60 a 400 grammi - macchina idraulica - 10 programmi	10.000 €	60 €
MSQA 60	spezzatrice automatica quadra - 60 divisioni da 50 a 330 grammi - macchina idraulica - 10 programmi	10.270 €	60 €
MSQA 80	spezzatrice automatica quadra - 80 divisioni da 40 a 250 grammi - macchina idraulica - 10 programmi	10.530 €	60 €
MSQA 10/20	spezzatrice automatica quadra - 10 divisioni da 300 a 1800 grammi -20 divisioni da 150 a 900 grammi - macchina idraulica - 10 programmi	9.750 €	60 €
MSQA 12/24	spezzatrice automatica quadra - 12 divisioni da 260 a 1500 grammi - 24 divisioni da 130 a 750 grammi - macchina idraulica - 10 programmi	10.270 €	60 €
MSQA 15/30	spezzatrice automatica quadra - 15 divisioni da 200 a 1200 grammi -30 divisioni da 100 a 600 grammi - macchina idraulica - 10 programmi	10.790 €	60 €
SEMI-AUTOMATICO			
MSQS 10	spezzatrice semi-automatica quadra - 10 divisioni da 300 a 2000 grammi - macchina idraulica	7.930 €	60 €
MSQS 20	spezzatrice semi-automatica quadra - 20 divisioni da 150 a 1000 grammi - macchina idraulica	7.930 €	60 €
MSQS 20S	spezzatrice semi-automatica quadra - 20 divisioni da 80 a 500 grammi - macchina idraulica	7.930 €	60 €
MSQS 24	spezzatrice semi-automatica quadra - 24 divisioni da 130 a 830 grammi - macchina idraulica	8.190 €	60 €
MSQS 30	spezzatrice semi-automatica quadra - 30 divisioni da 100 a 660 grammi - macchina idraulica	8.450 €	60 €
MSQS 40	spezzatrice semi-automatica quadra - 40 divisioni da 80 a 500 grammi - macchina idraulica	8.710 €	60 €
MSQS 48	spezzatrice semi-automatica quadra - 48 divisioni da 60 a 400 grammi - macchina idraulica	8.970 €	60 €
MSQS 60	spezzatrice semi-automatica quadra - 60 divisioni da 50 a 330 grammi - macchina idraulica	9.230 €	60 €
MSQS 80	spezzatrice semi-automatica quadra - 80 divisioni da 40 a 250 grammi - macchina idraulica	9.490 €	60 €
MSQS 10/20	spezzatrice semi-automatica quadra - 10 divisioni da 300 a 1800 grammi -20 divisioni da 150 a 900 grammi - macchina idraulica	9.750 €	60 €
MSQS 12/24	spezzatrice semi-automatica quadra - 12 divisioni da 260 a 1500 grammi - 24 divisioni da 130 a 750 grammi - macchina idraulica	9.750 €	60 €
MSQS 15/30	spezzatrice semi-automatica quadra - 15 divisioni da 200 a 1200 grammi -30 divisioni da 100 a 600 grammi - macchina idraulica	10.790 €	60 €
MANUALE			
MSQM 20	spezzatrice quadra manuale - 20 divisioni da 80 a 350 grammi	5.070 €	60 €
MSQM 42	spezzatrice quadra manuale - 42 divisioni da 40 a 170 grammi	5.200 €	60 €
INOX	macchina in acciaio inox	+ 338 €	
1PH	macchina monofase 220/50 hz	+ 260 €	
PRESS	Regolatore di pressione da 23 a 40 bar	+ 350 €	
SEAL	Guarnizione coperchio	+ 290 €	
GSUPP	Porta griglie	+ 1.450 €	
	Supplemento per apparecchiature prodotte ESCLUSIVAMENTE con componenti elettrici certificati UL , necessario per richiedere la certificazione ETL in loco - Cablaggio elettrico 60 Hz (monofase o trifase da verificare in fase d'ordine)	+ 650 €	




PACKAGE CARTON PALLET


MODELLO	DESCRIZIONE	PREZZO LISTINO €	PREZZO IMBALLO €
MSQG	pressa semi-automatica idraulica - capacità massima 20 kg pasta - coperchio porta griglie incluso - senza griglie	8.700 €	60 €
INOX	macchina in acciaio inox	+ 338 €	
1PH	macchina monofase 220/50 hz	+ 260 €	
PRESS	Regolatore di pressione da 23 a 40 bar	+ 350 €	
SEAL	Guarnizione coperchio	+ 290 €	
GR01	GRIGLIA 4 DIVISIONI 254x202 mm	+ 450 €	
GR02	GRIGLIA 5 DIVISIONI 100x400 mm	+ 450 €	
GR03	GRIGLIA 8 DIVISIONI 250x100 mm	+ 520 €	
GR04	GRIGLIA 10 DIVISIONI 100x200 mm	+ 520 €	
GR05	GRIGLIA 10 DIVISIONI 50x400 mm	+ 580 €	
GR06	GRIGLIA 14 DIVISIONI 70x200 mm	+ 580 €	
GR07	GRIGLIA 15 DIVISIONI 170x80 mm	+ 580 €	
GR08	GRIGLIA 15 DIVISIONI 31x400 mm	+ 650 €	
GR09	GRIGLIA 16 DIVISIONI 250x50 mm	+ 580 €	
GR10	GRIGLIA 20 DIVISIONI 50x200 mm	+ 650 €	
GR11	GRIGLIA 20 DIVISIONI 100x100 mm	+ 650 €	
GR12	GRIGLIA 24 DIVISIONI 134x126x184 mm	+ 710 €	
GR13	GRIGLIA 24 DIVISIONI 66x125 mm	+ 650 €	
GR14	GRIGLIA 28 DIVISIONI 57x126 mm	+ 710 €	
GR15	GRIGLIA 30 DIVISIONI 80x80 mm	+ 710 €	
GR16	GRIGLIA 36 DIVISIONI 44x162,5 mm	+ 710 €	
GR17	GRIGLIA 40 DIVISIONI 50x100 mm	+ 710 €	
GR18	GRIGLIA 40 DIVISIONI 100x100x140 mm	+ 710 €	
GR19	GRIGLIA 80 DIVISIONI 50x50 mm	+ 840 €	
	Supplemento per apparecchiature prodotte ESCLUSIVAMENTE con componenti elettrici certificati UL, necessario per richiedere la certificazione ETL in loco - Cablaggio elettrico 60 Hz (monofase o trifase da verificare in fase d'ordine)	+ 650 €	



PACKAGE CARTON PALLET


MODELLO	DESCRIZIONE	PREZZO LISTINO €	PREZZO IMBALLO €
AUTOMATICO			
MSEA 19	spezzatrice automatica idraulica esagonale - 19 divisioni da 90 a 500 grammi -10 programmi	9.490 €	60 €
MSEA 37	spezzatrice automatica idraulica esagonale - 37 divisioni da 60 a 160 grammi -10 programmi	9.490 €	60 €
MSEA 37M	spezzatrice automatica idraulica esagonale - 37 divisioni da 45 a 220 grammi -10 programmi	9.750 €	60 €
SEMI-AUTOMATICO			
MSES 19	spezzatrice semi-automatica idraulica esagonale - 19 divisioni da 90 a 500 grammi	8.710 €	60 €
MSES 37	spezzatrice semi-automatica idraulica esagonale - 37 divisioni da 60 a 160 grammi	8.710 €	60 €
MSES 37M	spezzatrice semi-automatica idraulica esagonale - 37 divisioni da 45 a 220 grammi	8.970 €	60 €
MANUALE			
MSEM 19	spezzatrice manuale esagonale - 19 divisioni da 90 a 300 gr.	5.070 €	60 €
MSEM 37	spezzatrice manuale esagonale - 37 divisioni da 30 a 130 gr.	5.070 €	60 €
MSEM 37M	spezzatrice manuale esagonale - 37 divisioni da 45 a 160 gr.	5.200 €	60 €
INOX	macchina in acciaio inox	+ 338 €	
1PH	macchina monofase 220/50 hz	+ 260 €	
PRESS	Regolatore di pressione da 23 a 40 bar	+ 350 €	
SEAL	Guarnizione coperchio	+ 290 €	
	Supplemento per apparecchiature prodotte ESCLUSIVAMENTE con componenti elettrici certificati UL, necessario per richiedere la certificazione ETL in loco - Cablaggio elettrico 60 Hz (monofase o trifase da verificare in fase d'ordine)	+ 650 €	





PACKAGE CARTON PALLET

MODELLO	DESCRIZIONE	PREZZO LISTINO €	PREZZO IMBALLO €
AUTOMATICO			
MSTA 16	spezzatrice automatica idraulica cesto rotondo - 16 pezzi da 190 a 1200 grammi - 10 programmi	8.970 €	60 €
MSTA 20	spezzatrice automatica idraulica cesto rotondo - 20 pezzi da 150 a 1000 grammi - 10 programmi	9.230 €	60 €
MSTA 24	spezzatrice automatica idraulica cesto rotondo - 24 pezzi da 130 a 830 grammi - 10 programmi	9.490 €	60 €
SEMI-AUTOMATICO			
MSTS 16	spezzatrice semi-automatica idraulica cesto rotondo - 16 pezzi da 190 a 1200 grammi	8.190 €	60 €
MSTS 20	spezzatrice semi-automatica idraulica cesto rotondo - 20 pezzi da 150 a 1000 grammi	8.190 €	60 €
MSTS 24	spezzatrice semi-automatica idraulica cesto rotondo - 24 pezzi da 130 a 830 grammi	8.450 €	60 €
MANUALE			
MSTM 20	spezzatrice manuale cesto rotondo - 20 divisioni da 150 a 550 gr.	5.070 €	60 €
INOX	macchina in acciaio inox	+ 338 €	
1PH	macchina monofase 220/50 hz	+ 260 €	
PRESS	Regolatore di pressione da 23 a 40 bar	+ 350 €	
SEAL	Guarnizione coperchio	+ 290 €	
	Supplemento per apparecchiature prodotte ESCLUSIVAMENTE con componenti elettrici certificati UL, necessario per richiedere la certificazione ETL in loco - Cablaggio elettrico 60 Hz (monofase o trifase da verificare in fase d'ordine)	+ 650 €	




PACKAGE CARTON PALLET

MODELLO	DESCRIZIONE	PREZZO LISTINO €	PREZZO IMBALLO €
AUTOMATICO			
MSRS AUT 11	spezzarotonda automatica - 11 divisioni da 180 a 500 grammi - 10 programmi - 3 piatti inclusi	14.820 €	60 €
MSRS AUT 15	spezzarotonda automatica - 15 divisioni da 150 a 360 grammi - 10 programmi - 3 piatti inclusi	14.820 €	60 €
MSRS AUT 18	spezzarotonda automatica - 18 divisioni da 120 a 280 grammi - 10 programmi - 3 piatti inclusi	14.820 €	60 €
MSRS AUT 20	spezzarotonda automatica - 20 divisioni da 100 a 250 grammi - 10 programmi - 3 piatti inclusi	14.820 €	60 €
MSRS AUT 22	spezzarotonda automatica - 22 divisioni da 60 a 220 grammi - 10 programmi - 3 piatti inclusi	14.820 €	60 €
MSRS AUT 30	spezzarotonda automatica - 30 divisioni da 40 a 135 grammi - 10 programmi - 3 piatti inclusi	14.820 €	60 €
MSRS AUT 30 S	spezzarotonda automatica - 30 divisioni da 25 a 90 grammi - 10 programmi - 3 piatti inclusi	14.820 €	60 €
MSRS AUT 36	spezzarotonda automatica - 36 divisioni da 34 a 110 grammi - 10 programmi - 3 piatti inclusi	14.820 €	60 €
MSRS AUT 52	spezzarotonda automatica - 52 divisioni da 12 a 30 grammi - 10 programmi - 3 piatti inclusi	14.820 €	60 €
SEMI-AUTOMATICO			
MSRS 11	spezzarotonda semi-automatica - 11 divisioni da 180 a 500 grammi - 3 piatti inclusi	7.800 €	60 €
MSRS 15	spezzarotonda semi-automatica - 15 divisioni da 150 a 360 grammi - 3 piatti inclusi	7.800 €	60 €
MSRS 18	spezzarotonda semi-automatica - 18 divisioni da 120 a 280 grammi - 3 piatti inclusi	7.800 €	60 €
MSRS 20	spezzarotonda semi-automatica - 20 divisioni da 100 a 250 grammi - 3 piatti inclusi	7.800 €	60 €
MSRS 22	spezzarotonda semi-automatica - 22 divisioni da 60 a 220 grammi - 3 piatti inclusi	7.800 €	60 €
MSRS 30	spezzarotonda semi-automatica - 30 divisioni da 40 a 135 grammi - 3 piatti inclusi	7.800 €	60 €
MSRS 30 S	spezzarotonda semi-automatica - 30 divisioni da 25 a 90 grammi - 3 piatti inclusi	7.800 €	60 €
MSRS 36	spezzarotonda semi-automatica - 36 divisioni da 34 a 110 grammi - 3 piatti inclusi	7.800 €	60 €
MSRS 52	spezzarotonda semi-automatica - 52 divisioni da 12 a 30 grammi - 3 piatti inclusi	7.800 €	60 €
	EPP - piatto extra in plastica	+ 160 €	
INOX	macchina in acciaio inox	+ 338 €	
1PH	macchina monofase 220/50 hz	+ 260 €	
	Supplemento per apparecchiature prodotte ESCLUSIVAMENTE con componenti elettrici certificati UL, necessario per richiedere la certificazione ETL in loco - Cablaggio elettrico 60 Hz (monofase o trifase da verificare in fase d'ordine)	+ 650 €	




**PACKAGE
CARTON PALLET**

MODELLO	DESCRIZIONE	PREZZO LISTINO €	PREZZO IMBALLO €
SV60/2	spezzatrice volumetrica a pistone - 2 pezzi alla volta da 20 a 220 grammi -tramoggia da 30 kg e sfarinatore inclusi - regolazione peso e velocità elettronica -contapezzi incluso	18.720 €	100 €
SV80/2	spezzatrice volumetrica a pistone - 2 pezzi alla volta da 30 a 370 grammi -tramoggia da 30 kg e sfarinatore inclusi - regolazione peso e velocità elettronica -contapezzi incluso	18.720 €	100 €
SV80	spezzatrice volumetrica a pistone - 1 pezzo alla volta da 30 a 370 grammi -tramoggia da 30 kg e sfarinatore inclusi - regolazione peso e velocità elettronica -contapezzi incluso	17.000 €	100 €
SV100	spezzatrice volumetrica a pistone - 1 pezzo alla volta da 50 a 700 grammi -tramoggia da 30 kg e sfarinatore inclusi - regolazione peso e velocità elettronica -contapezzi incluso	17.000 €	100 €
SV110	spezzatrice volumetrica a pistone - 1 pezzo alla volta da 70 a 850 grammi -tramoggia da 30 kg e sfarinatore inclusi - regolazione peso e velocità elettronica -contapezzi incluso	17.000 €	100 €
SV120	spezzatrice volumetrica a pistone - 1 pezzo alla volta da 90 a 1000 grammi -tramoggia da 30 kg e sfarinatore inclusi - regolazione peso e velocità elettronica -contapezzi incluso	17.000 €	100 €
SV130	spezzatrice volumetrica a pistone - 1 pezzo alla volta da 130 a 1200 grammi -tramoggia da 30 kg e sfarinatore inclusi - regolazione peso e velocità elettronica -contapezzi incluso	17.000 €	100 €
SV140	spezzatrice volumetrica a pistone - 1 pezzo alla volta da 170 a 1400 grammi -tramoggia da 30 kg e sfarinatore inclusi - regolazione peso e velocità elettronica -contapezzi incluso	17.000 €	100 €
SV150	spezzatrice volumetrica a pistone - 1 pezzo alla volta da 200 a 1650 grammi -tramoggia da 30 kg e sfarinatore inclusi - regolazione peso e velocità elettronica -contapezzi incluso	17.000 €	100 €
RRS	sistema di arrotolamento sul tappeto d'uscita	+ 1.260 €	
RMS	filonatore sul tappeto d'uscita	+ 2.360 €	
AIR	Sistema di estrazione ad aria compressa	+ 1.350 €	
SCRAPER	Raschiatore montato su rullo tappeto in uscita	+ 250 €	
LUB	Sistema di lubrificazione extra montato sul pistone di uscita	+ 500 €	
HP80	tramoggia teflonata da 80 kg	+ 1.790 €	
HP120	tramoggia teflonata da 120 kg	+ 2.160 €	
HP200	tramoggia teflonata da 200 kg	+ 2.530 €	
HP300	tramoggia teflonata da 300 kg	+ 2.900 €	
PRHP200	tramoggia a pressione da 200 kg per avere più precisione sulla pezzatura	+ 10.800 €	
1PH	macchina monofase 220/60 hz	+ 614 €	
INOX	macchina in acciaio inox	+ 1.780 €	
	Supplemento per apparecchiature prodotte ESCLUSIVAMENTE con componenti elettrici certificati UL, necessario per richiedere la certificazione ETL in loco - Cablaggio elettrico 60 Hz (monofase o trifase da verificare in fase d'ordine)	+ 614 €	




**PACKAGE
CARTON PALLET**


MODELLO	DESCRIZIONE	PREZZO LISTINO €	PREZZO IMBALLO €
MPC 0 INOX	arrotondatrice conica in acciaio inox - canali teflonati con lunghezza 3,6 metri - pezzatura da 30 a 300 grammi - completa di sfarinatore	9.200 €	60 €
MPC 1 INOX	arrotondatrice conica in acciaio inox - canali teflonati con lunghezza 3,6 metri - pezzatura da 300 a 1100 grammi - completa di sfarinatore	9.200 €	60 €
MPC 2*	arrotondatrice conica verniciata - canali teflonati con lunghezza 4 metri - pezzatura da 100 a 2000 grammi - completa di sfarinatore	13.200 €	60 €
MPC 3*	arrotondatrice conica verniciata - canali teflonati con lunghezza 4 metri - pezzatura da 300 a 4000 grammi - completa di sfarinatore	13.540 €	60 €
MPC LONG	arrotondatrice conica in acciaio inox - canali teflonati con lunghezza 6 metri - pezzatura da 300 a 1100 grammi - completa di sfarinatore	18.720 €	60 €
MPCR*	arrotondatrice conica con canali regolabili - canali teflonati con lunghezza 3,6 metri - pezzatura da 30 a 1600 grammi - completa di sfarinatore - macchina verniciata	21.900 €	60 €
AVS	*AVS - sistema aria calda e fredda (HOT/COLD)	+ 2.600 €	
	Supplemento per apparecchiature prodotte ESCLUSIVAMENTE con componenti elettrici certificati UL, necessario per richiedere la certificazione ETL in loco - Cablaggio elettrico 60 Hz (monofase o trifase da verificare in fase d'ordine)		




CE



**PACKAGE
CARTON PALLET**

MODELLO	DESCRIZIONE	PREZZO LISTINO €	PREZZO IMBALLO €
BRR140	arrotondatrice a nastri contrapposti da 1400 mm per paste con idratazione superiore al 65% fino al 90%	10.850 €	80 €
BRR190	arrotondatrice a nastri contrapposti da 1900 mm per paste con idratazione superiore al 65% fino al 90%	12.580 €	80 €
	Supplemento per apparecchiature prodotte ESCLUSIVAMENTE con componenti elettrici certificati UL, necessario per richiedere la certificazione ETL in loco - Cablaggio elettrico 60 Hz (monofase o trifase da verificare in fase d'ordine)	+ 5%	

CE




**PACKAGE
CARTON PALLET**

MODELLO	DESCRIZIONE	PREZZO LISTINO €	PREZZO IMBALLO €
TBR/MINI	arrotondatrice a coclea tubolare per pasta con idratazione fino a 65% , arrotola da 30 a 280 grammi	3.360 €	80 €
TBR/MAXI	arrotondatrice a coclea tubolare per pasta con idratazione fino a 65% , arrotola da 30 a 800 grammi	4.800 €	80 €

CE




**PACKAGE
WOODEN CRATE**

MODELLO	DESCRIZIONE	PREZZO LISTINO €	PREZZO IMBALLO €
IP MINI 200	cella di pre-fermentazione intermedia - sistema dinamico - capacità 200 pezzi fino a 600 grammi	20.250 €	150 €
TC	sistema controllo temperatura tramite display digitale	+ 2.400 €	
HC	sistema controllo umidità tramite display digitale	+ 2.900 €	
INOX	struttura in acciaio inox	+ 10%	
	Supplemento per apparecchiature prodotte ESCLUSIVAMENTE con componenti elettrici certificati UL, necessario per richiedere la certificazione ETL in loco - Cablaggio elettrico 60 Hz (monofase o trifase da verificare in fase d'ordine)	+ 5%	

CE



**PACKAGE
WOODEN CRATE**

MODELLO	DESCRIZIONE	PREZZO LISTINO €	PREZZO IMBALLO €
IP 03-300	cella di pre-fermentazione intermedia - sistema dinamico - capacità 300 pezzi fino a 600 grammi	24.044 €	150 €
IP 03-400	cella di pre-fermentazione intermedia - sistema dinamico - capacità 400 pezzi fino a 600 grammi	29.370 €	150 €
IP 03-680	cella di pre-fermentazione intermedia - sistema dinamico - capacità 680 pezzi fino a 600 grammi	44.290 €	150 €
TC	sistema controllo temperatura tramite display digitale	2.400 €	
HC	sistema controllo umidità tramite display digitale	2.900 €	
INOX	struttura in acciaio inox	+ 10%	
	Supplemento per apparecchiature prodotte ESCLUSIVAMENTE con componenti elettrici certificati UL, necessario per richiedere la certificazione ETL in loco - Cablaggio elettrico 60 Hz (monofase o trifase da verificare in fase d'ordine)	+ 5%	




PACKAGE WOODEN CRATE

MODELLO	DESCRIZIONE	PREZZO LISTINO €	PREZZO IMBALLO €
IP 1500	cella di pre-fermentazione intermedia - sistema dinamico - capacità 190 pezzi fino a 2500 grammi	28.720 €	150 €
IP 1500+1A	cella di pre-fermentazione intermedia - sistema dinamico - capacità 274 pezzi fino a 2500 grammi	34.400 €	150 €
IP 1500+2A	cella di pre-fermentazione intermedia - sistema dinamico - capacità 358 pezzi fino a 2500 grammi	40.000 €	150 €
IP 1500+3A	cella di pre-fermentazione intermedia - sistema dinamico - capacità 442 pezzi fino a 2500 grammi	45.762 €	150 €
IP 1500+4A	cella di pre-fermentazione intermedia - sistema dinamico - capacità 526 pezzi fino a 2500 grammi	51.400 €	150 €
TC	sistema controllo temperatura tramite display digitale	+ 2.400 €	
HC	sistema controllo umidità tramite display digitale	+ 2.900 €	
INOX	struttura in acciaio inox	+ 10%	
	Supplemento per apparecchiature prodotte ESCLUSIVAMENTE con componenti elettrici certificati UL, necessario per richiedere la certificazione ETL in loco - Cablaggio elettrico 60 Hz (monofase o trifase da verificare in fase d'ordine)	+ 5%	



PACKAGE WOODEN CRATE

MODELLO	DESCRIZIONE	PREZZO LISTINO €	PREZZO IMBALLO €
IP 93E	cella di pre-fermentazione intermedia - sistema statico - scarico a 1250 mm di altezza - capacità 177 pezzi fino a 1000 grammi	27.000 €	150 €
IP 93E+1A	cella di pre-fermentazione intermedia - sistema statico - scarico a 1250 mm di altezza - capacità 243 pezzi fino a 1000 grammi	32.150 €	150 €
IP 93A	cella di pre-fermentazione intermedia - sistema statico - scarico a 1250 mm di altezza - capacità 276 pezzi fino a 1000 grammi	32.200 €	150 €
IP 93A+1A	cella di pre-fermentazione intermedia - sistema statico - scarico a 1250 mm di altezza - capacità 345 pezzi fino a 1000 grammi	37.570 €	150 €
IP 93A+2A	cella di pre-fermentazione intermedia - sistema statico - scarico a 1250 mm di altezza - capacità 414 pezzi fino a 1000 grammi	42.900 €	150 €
TC	sistema controllo temperatura tramite display digitale	+ 2.400 €	
HC	sistema controllo umidità tramite display digitale	+ 2.900 €	
INOX	struttura in acciaio inox	+ 10%	
	Supplemento per apparecchiature prodotte ESCLUSIVAMENTE con componenti elettrici certificati UL, necessario per richiedere la certificazione ETL in loco - Cablaggio elettrico 60 Hz (monofase o trifase da verificare in fase d'ordine)	+ 5%	



PACKAGE CARTON PALLET


MODELLO	DESCRIZIONE	PREZZO LISTINO €	PREZZO IMBALLO €
BP 106 / 27	cella di prefermentazione con 27 tramogge - capacità 162 baguettes o 108 pezzi pane fino a 500 grammi.	10.140 €	100 €
BP 136 / 27	cella di prefermentazione con 27 tramogge - capacità 216 baguettes o 162 pezzi pane fino a 500 grammi.	10.400 €	100 €
BP 106 / 33	cella di prefermentazione con 33 tramogge - capacità 264 baguettes o 198 pezzi pane fino a 500 grammi.	10.400 €	100 €
BP 136 / 33	cella di prefermentazione con 33 tramogge - capacità 330 baguettes o 264 pezzi pane fino a 500 grammi.	10.900 €	100 €
BP 106 / 40	cella di prefermentazione con 40 tramogge - capacità 320 baguettes o 240 pezzi pane fino a 500 grammi.	11.700 €	100 €
BP 136 / 40	cella di prefermentazione con 40 tramogge - capacità 400 baguettes o 320 pezzi pane fino a 500 grammi.	12.220 €	100 €
INOX	macchina in acciaio inox	+ 6.240 €	
MBA	predisposizione per la baghettatrice MBA	+ 520 €	
GL	GL - lampada germicida	included	
	Supplemento per apparecchiature prodotte ESCLUSIVAMENTE con componenti elettrici certificati UL, necessario per richiedere la certificazione ETL in loco - Cablaggio elettrico 60 Hz (monofase o trifase da verificare in fase d'ordine)	+ 520 €	





PACKAGE CARTON PALLET

MODELLO	DESCRIZIONE	PREZZO LISTINO €	PREZZO IMBALLO €
MBA/2C	formatrice per baguettes a 2 cilindri da 700 mm su basamento	6.500 €	80 €
MBA/2CL	formatrice per baguettes a 2 cilindri da 700 mm su basamento - tappeto motorizzato per uscita pezzi	8.080 €	80 €
MBA/3C	formatrice per baguettes a 3 cilindri da 700 mm su basamento	7.000 €	80 €
MBA/3CL	formatrice per baguettes a 3 cilindri da 700 mm su basamento - tappeto motorizzato per uscita pezzi	8.500 €	80 €
INOX	macchina in acciaio inox	25%	
IMB	IMB - Inverter per tappeto uscita motorizzato	1.600 €	
1PH	macchina monofase 220/50 hz	512 €	
	Supplemento per apparecchiature prodotte ESCLUSIVAMENTE con componenti elettrici certificati UL, necessario per richiedere la certificazione ETL in loco - Cablaggio elettrico 60 Hz (monofase o trifase da verificare in fase d'ordine)	+ 5%	



PACKAGE CARTON PALLET

MODELLO	DESCRIZIONE	PREZZO LISTINO €	PREZZO IMBALLO €
FR2C50	formatrice a 2 cilindri standard - tappeti da 500 mm	4.600 €	60 €
FR2CF50	formatrice a 2 cilindri da 500 con piatto filonatore sul tappeto di uscita	6.240 €	60 €
FR2C60	formatrice a 2 cilindri standard - tappeti da 600 mm	5.130 €	60 €
FR2CF60	formatrice a 2 cilindri da 600 con piatto filonatore sul tappeto di uscita	7.000 €	60 €
FR2CA50	formatrice a 2 cilindri standard - tappeti da 500 mm - sistema antiscarto all'interno	5.070 €	60 €
FR2CA60	formatrice a 2 cilindri standard - tappeti da 600 mm - sistema antiscarto all'interno	5.600 €	60 €
FR2CA50/H	formatrice a 2 cilindri standard - tappeti da 500 mm - sistema antiscarto all'interno tipo UNGHERIA	4.940 €	60 €
FR2CA60/H	formatrice a 2 cilindri standard - tappeti da 600 mm - sistema antiscarto all'interno tipo UNGHERIA	5.460 €	60 €
FR2CFA50/H	formatrice a 2 cilindri da 500 con piatto filonatore sul tappeto di uscita e antiscarto tipo UNGHERIA	6.500 €	60 €
FR2CFA60/H	formatrice a 2 cilindri da 600 con piatto filonatore sul tappeto di uscita e antiscarto tipo UNGHERIA	7.280 €	60 €
INOX	macchina in acciaio inox	+ 2.080 €	
1PH	macchina monofase con inverter 220/50	+ 260 €	



PACKAGE CARTON PALLET

MODELLO	DESCRIZIONE	PREZZO LISTINO €	PREZZO IMBALLO €
FR4C	formatrice a 4 cilindri da 600 mm - macchina in acciaio inox	8.890 €	100 €
FR4CF	formatrice a 4 cilindri da 600 con piatto filonatore sul tappeto di uscita - macchina in acciaio inox	12.450 €	100 €
1PH	macchina monofase con inverter 220/50	+ 624 €	
SF	Sfarinatore larghezza utile mm 450	+ 1.820 €	
INV	Inverter	+ 1.160 €	
UPP.BELT	TAPPETO SUPERIORE DI PRESSIONE	+ 1.750 €	
	Supplemento per apparecchiature prodotte ESCLUSIVAMENTE con componenti elettrici certificati UL, necessario per richiedere la certificazione ETL in loco - Cablaggio elettrico 60 Hz (monofase o trifase da verificare in fase d'ordine)	+ 5%	




PACKAGE CARTON PALLET

MODELLO	DESCRIZIONE	PREZZO LISTINO €	PREZZO IMBALLO €
ROLL PRESS	tavolo motorizzato di formatura completamente in acciaio inox - lunghezza 1000 mm larghezza 700 mm l'altezza è regolabile tramite leve manuali	5.350 €	100 €
1PH	macchina monofase con inverter 220/50	+ 624 €	

CE



PACKAGE CARTON PALLET

MODELLO	DESCRIZIONE	PREZZO LISTINO €	PREZZO IMBALLO €
FR 25	formatrice per baguettes e pane arrotolato (tappeto di uscita 600 mm)	15.290 €	100 €
FR 25 LUX 600	formatrice per pane in cassetta e pane arrotolato (tappeto di uscita 600 mm) - con rulli centratori	16.770 €	100 €
FR 25 LUX 700	formatrice per pane in cassetta e pane arrotolato (tappeto di uscita 700 mm) - con rulli centratori	17.000 €	100 €
F-CSL	tappeto di uscita lungo 1 metro	+ 1.100 €	
AL-800	tappeto di uscita largo 800 mm	+ 1.500 €	
AL-1000	tappeto di uscita largo 1000 mm	+ 3.000 €	
CD	sistema di taglio su tappeto di uscita	+ 1.660 €	
	Supplemento per apparecchiature prodotte ESCLUSIVAMENTE con componenti elettrici certificati UL, necessario per richiedere la certificazione ETL in loco - Cablaggio elettrico 60 Hz (monofase o trifase da verificare in fase d'ordine)	+ 5%	

CE



PACKAGE CARTON PALLET

MODELLO	DESCRIZIONE	PREZZO LISTINO €	PREZZO IMBALLO €
MAC301	formatrice da tavolo per sandwich 10/250 gr. max 25 cm	5.460 €	50 €
MAC302	formatrice da tavolo per sandwich 10/100 gr. max 16 cm	4.860 €	50 €
MAC440	formatrice da tavolo per sandwich/baguette 50/500 gr. max 40 cm	6.800 €	50 €
1PH	macchina monofase con inverter 220/50	+ 350 €	


CE




PACKAGE CARTON PALLET

MODELLO	DESCRIZIONE	PREZZO LISTINO €	PREZZO IMBALLO €
MGR15	macchina per grissini da tavolo - produzione 25 kg ora - 1 trafila inclusa - taglio manuale	4.030 €	40 €
MGR25	macchina per grissini - produzione 50 kg ora - 1 trafila inclusa - taglio manuale	6.240 €	90 €
MGRA25	macchina per grissini - produzione 50 kg ora - 1 trafila inclusa - taglio automatico programmabile	10.140 €	90 €
MGRA25L	macchina per grissini - produzione 50 kg ora - 1 trafila inclusa - taglio automatico programmabile - tappeto uscita lungo	12.350 €	100 €
EXD01	trafile extra per modelli MGR15 MGR25 MGRA25	+ 1.250 €	
EXD02	trafile extra per modelli MGRA25L	+ 2.200 €	

CE

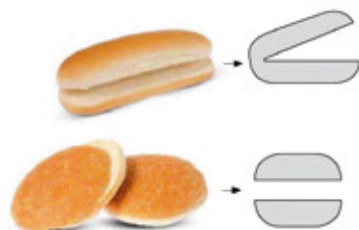


PACKAGE CARTON PALLET

MODELLO	DESCRIZIONE	PREZZO LISTINO €	PREZZO IMBALLO €
MAC100	macinapane da 100 kg ora - filtro con 4 fori diversi - standard 3/4/5/6 mm - macchina in acciaio inox	1.690 €	30 €
MAC100 LUX	macinapane da 100 kg ora - filtro con fori da 3 mm standard - macchina in acciaio inox	2.440 €	30 €
MAC200 LUX	macinapane da 200 kg ora - filtro con fori da 3 mm standard - macchina in acciaio inox	3.740 €	30 €
MAC300	macinapane da 300 kg ora - filtro con fori da 3 mm standard - macchina in acciaio inox	6.674 €	30 €
MAC500	macinapane da 500 kg ora - filtro con fori da 3 mm standard - macchina in acciaio inox	8.340 €	30 €
EXF01	filtro extra per MAC 100 con fori da 3/4/5/6 mm diametro	+ 170 €	
EXF02	filtro extra per MAC 100 con fori da 1/2/3/4 mm diametro	+ 190 €	
EXF03	filtro extra per MAC 100 con fori da 6/8/10/12 mm diametro	+ 180 €	
EXF01	filtro extra per MAC 100 LUX / MAC 200 LUX	+ 90 €	
1PH	macchina monofase volt 220/50 solo per MAC100	+ 110 €	
	Supplemento per apparecchiature prodotte ESCLUSIVAMENTE con componenti elettrici certificati UL, necessario per richiedere la certificazione ETL in loco - Cablaggio elettrico 60 Hz (monofase o trifase da verificare in fase d'ordine)	+ 10%	



CE



**PACKAGE
CARTON PALLET**

MODELLO	DESCRIZIONE	PREZZO LISTINO €	PREZZO IMBALLO €
OP	taglierina orizzontale da tavolo per taglio parziale o totale - altezza pane da 40 a 70 mm - lunghezza pane massimo 130 mm - macchina in acciaio inox	4.200 €	60 €
1PH	macchina monofase tramite inverter 220/50hz	+ 630 €	
CAV	cavalletto	+ 630 €	

CE



**PACKAGE
CARTON PALLET**

MODELLO	DESCRIZIONE	PREZZO LISTINO €	PREZZO IMBALLO €
TAGLIERINA DA TAVOLO MANUALE			
MINI400	taglierina manuale da tavolo - 400 mm - misura pane massima consentita 415x270 h.160 mm - distanza lame fissa - distanza lame a scelta da 12 a 22 mm	3.150 €	60 €
MINI500	taglierina manuale da tavolo - 500 mm - misura pane massima consentita 515x270 h.190 mm - distanza lame fissa - distanza lame a scelta da 12 a 22 mm	3.360 €	60 €
TAGLIERINA SU BASAMENTO MANUALE			
MPT400	taglierina manuale su basamento - 400 mm - misura pane massima consentita 415x270 h.160 mm - distanza lame fissa - distanza lame a scelta da 12 a 22 mm	3.680 €	60 €
MPT400L	taglierina manuale su basamento - 400 mm - misura pane massima consentita 415x400 h.210 mm - distanza lame fissa - distanza lame a scelta da 12 a 22 mm	4.300 €	60 €
MPT500	taglierina manuale su basamento - 500 mm - misura pane massima consentita 515x270 h.160 mm - distanza lame fissa - distanza lame a scelta da 12 a 22 mm	3.780 €	60 €
MPT500L	taglierina manuale su basamento - 500 mm - misura pane massima consentita 515x400 h.210 mm - distanza lame fissa - distanza lame a scelta da 12 a 22 mm	4.400 €	60 €
TAGLIERINA SU BASAMENTO AUTOMATICA			
MPTA500	taglierina automatica su basamento - 500 mm - misura pane massima consentita 515x270 h.160 mm - distanza lame fissa - distanza lame a scelta da 12 a 22 mm	6.090 €	60 €
MPTA500L	taglierina automatica su basamento - 500 mm - misura pane massima consentita 515x400 h.210 mm - distanza lame fissa - distanza lame a scelta da 12 a 22 mm	7.280 €	60 €
SBP	spingi pane speciale	+ 260 €	
EXB	lame extra (1 pcs)	+ 9 €	
INV	inverter per variare velocità lame	+ 520 €	
BOS	sistema ad aria per aprire sacchetto	+ 1.090 €	
1PH	macchina monofase 220/50 hz	+ 390 €	

CE



**PACKAGE
CARTON PALLET**

MODELLO	DESCRIZIONE	PREZZO LISTINO €	PREZZO IMBALLO €
TAGLIERINA AUTOMATICA CON TAPPETI			
MPT500 AUT	ataglierina automatica con tappeti - larghezza 500 mm - pane massimo 490x190h mm - distanza lame fissa - distanza lame a richiesta da 8 a 22 mm	14.280 €	150 €
MPT600 AUT	ataglierina automatica con tappeti - larghezza 600 mm - pane massimo 590x210h mm - distanza lame fissa - distanza lame a richiesta da 8 a 22 mm	15.750 €	150 €
MPT800 AUT DUAL	taglierina automatica doppia - larghezza 800 mm (400+400) - 2 pezzi alla volta massimo 400x h210 (x2) - distanza lame fissa - distanza lame a richiesta da 8 a 22 mm	19.950 €	200 €
EXB	lame extra	+ 9 €	
BOS	sistema ad aria per aprire sacchetto	+ 1.090 €	
DBOS	doppio sistema ad aria per aprire sacchetto per modello DUAL	+ 2.180 €	
MUB	regolazione tappeto superiore motorizzata	+ 1.030 €	
S&S	pedale per start e stop	+ 390 €	



ALIMENTAZIONE ELETTRICA.

Tutte le macchine vengono fornite standard con collegamento in 400 Volt 50 Hz 3 fasi o 220 Volt 50 Hz monofase. Su richiesta sono disponibili sia monofase che trifase a 60 Hz (verificare eventuali maggiorazioni)



Tutte le macchine sono conformi alle normative CE e sono prodotte in Italia.



Per tali macchinari, laddove è presente il marchio SASO, possiamo fornire i test elettrici in accordo con la normativa CVG.299:2011; IEC 60204-1: 2006 utili all'importatore per il caricamento nel sistema FASAH, e per il rilascio del Certificato di conformità SASO (CoC) per completare l'importazione in KSA.



MACPAN si impegna a produrre le proprie apparecchiature **ESCLUSIVAMENTE** utilizzando componenti elettrici elencati UL, necessari per richiedere la certificazione ETL localmente in Nord America. Tutte le macchine sono realizzate con cablaggio elettrico a 60 Hz (monofase o trifase da verificare al momento dell'ordine)



Riproduzione vietata. Le illustrazioni e i dati tecnici in questo catalogo si intendono a titolo indicativo e non sono vincolanti. La MACPAN SNC si riserva il diritto di modificare, senza preavviso, i dati tecnici e le caratteristiche dei prodotti in qualsiasi momento al solo scopo di migliorarne le caratteristiche. **NOTA BENE** le capacità produttive dei macchinari (min./max), sono fornite a titolo puramente indicativo e possono variare a seconda del grado degli ingredienti utilizzati, il processo di preparazione, lievitazione e cottura (consigliamo sempre di contattare i nostri ingegneri per verificare la vostra ricetta).

pasticcERIA

macpan



**PACKAGE
CARTON BOX**

MODELLO	DESCRIZIONE	PREZZO LISTINO €	PREZZO IMBALLO €
PL/JOLLY	planetaria da 7 litri con velocità variabile. Completa di vasca frusta fili fini, spatola e utensile a spirale. macchina monofase	970 €	30 €
BOWL/J	vasca extra da 7 litri	+ 90 €	
WHIP/J	frusta extra	+ 70 €	
BEATER/J	spatola extra	+ 60 €	
SPIRAL/J	utensile a spirale extra	+ 60 €	



**PACKAGE
CARTON PALLET**

MODELLO	DESCRIZIONE	PREZZO LISTINO €	PREZZO IMBALLO €
PL10/VAR	planetaria da 10 litri con velocità variabile. Pannello di comando digitale. Completa di vasca frusta fili fini, spatola e utensile a spirale. macchina monofase	2.416 €	30 €
	protezione in acciaio inox (permessa fuori Europa)	su richiesta	
BOWL/10	vasca extra da 10 litri	+ 490 €	
WHIP/10	frusta extra	+ 260 €	
BEATER/10	spatola extra	+ 250 €	
SPIRAL/10	utensile a spirale extra	+ 250 €	



**PACKAGE
CARTON PALLET**

MODELLO	DESCRIZIONE	PREZZO LISTINO €	PREZZO IMBALLO €
PL20/VAR	planetaria da 20 litri VERSIONE DA TAVOLO con velocità variabile. Pannello di comando digitale. Completa di vasca frusta fili fini, spatola e utensile a spirale. macchina monofase	3.460 €	30 €
PL20/VAR/DIGIT	planetaria da 20 litri VERSIONE FREE-STANDING con velocità variabile. Pannello di comando digitale. Completa di vasca frusta fili fini, spatola e utensile a spirale. macchina trifase	4.370 €	60 €
	protezione in acciaio inox (permessa fuori Europa)	su richiesta	
BOWL/20	vasca extra da 20 litri	596 €	
WHIP/20	frusta extra	340 €	
BEATER/20	spatola extra	298 €	
SPIRAL/20	utensile a spirale extra	276 €	
	Supplemento per apparecchiature prodotte ESCLUSIVAMENTE con componenti elettrici certificati UL , necessario per richiedere la certificazione ETL in loco - Cablaggio elettrico 60 Hz (monofase o trifase da verificare in fase d'ordine)	+ 20%	

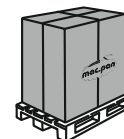





**PACKAGE
CARTON PALLET**

MODELLO	DESCRIZIONE	PREZZO LISTINO €	PREZZO IMBALLO €
CAPACITÀ VASCA 30 LITRI			
PL30/3	planetaria da 30 litri con 3 velocità. Pannello elettromeccanico con timer manuale. Sollevamento vasca manuale. Completa di vasca, frusta fili fini, spatola e utensile a spirale. Macchina trifase	5.720 €	60 €
PL30/VAR	planetaria da 30 litri con velocità variabile. Pannello elettromeccanico con timer manuale. Sollevamento vasca manuale. Completa di vasca, frusta fili fini, spatola e utensile a spirale. Macchina trifase	5.640 €	60 €
PL30/VAR/DIGIT	planetaria da 30 litri con velocità variabile. Pannello digitale con timer manuale. Sollevamento vasca manuale. Completa di vasca, frusta fili fini, spatola e utensile a spirale. Macchina trifase	5.640 €	60 €
	macchina in acciaio inox	+ 50%	
BOWL/30	vasca extra 30 litri	+ 700 €	
WHIP/30	frusta extra	+ 380 €	
BEATER/30	spatola extra	+ 320 €	
SPIRAL/30	utensile a spirale extra	+ 440 €	
1PH	macchina monofase 220 volt / 50-60 hz	+ 570 €	
	Supplemento per apparecchiature prodotte ESCLUSIVAMENTE con componenti elettrici certificati UL, necessario per richiedere la certificazione ETL in loco - Cablaggio elettrico 60 Hz (monofase o trifase da verificare in fase d'ordine)	+ 20%	
CAPACITÀ VASCA 40 LITRI			
PL40/3	planetaria da 40 litri con 3 velocità. Pannello elettromeccanico con timer manuale. Sollevamento vasca manuale. Completa di vasca, frusta fili fini, spatola e utensile a spirale. Macchina trifase	6.780 €	60 €
PL40/VAR	planetaria da 40 litri con velocità variabile. Pannello elettromeccanico con timer manuale. Sollevamento vasca manuale. Completa di vasca, frusta fili fini, spatola e utensile a spirale. Macchina trifase	6.990 €	60 €
PL40/VAR/DIGIT	planetaria da 40 litri con velocità variabile. Pannello digitale con timer manuale. Sollevamento vasca manuale. Completa di vasca, frusta fili fini, spatola e utensile a spirale. Macchina trifase	6.990 €	60 €
	macchina in acciaio inox	+ 50%	
BOWL/40	vasca extra 40 litri	+ 840 €	
WHIP/40	frusta extra	+ 498 €	
BEATER/40	spatola extra	+ 386 €	
SPIRAL/40	utensile a spirale extra	+ 508 €	
SCRAPER/40	raschiatore	+ 1.070 €	
TROLLEY/40	carrello porta vasca	+ 720 €	
ACPL40/20	riduzione da 40 a 20 litri. Vasca da 20 litri con frusta spatola e utensile a spirale	+ 1.580 €	
1PH	macchina monofase 220 volt / 50-60 hz	+ 570 €	
	Supplemento per apparecchiature prodotte ESCLUSIVAMENTE con componenti elettrici certificati UL, necessario per richiedere la certificazione ETL in loco - Cablaggio elettrico 60 Hz (monofase o trifase da verificare in fase d'ordine)	+ 20%	
CAPACITÀ VASCA 60 LITRI			
PL60/3	planetaria da 60 litri con 3 velocità. Pannello elettromeccanico con timer manuale. Sollevamento vasca manuale. Completa di vasca, frusta fili fini, spatola e utensile a spirale. Macchina trifase	7.600 €	80 €
PL60/VAR	planetaria da 60 litri con velocità variabile. Pannello elettromeccanico con timer manuale. Sollevamento vasca manuale. Completa di vasca, frusta fili fini, spatola e utensile a spirale. Macchina trifase	8.000 €	80 €
PL60/VAR/DIGIT	planetaria da 60 litri con velocità variabile. Pannello digitale con timer manuale. Sollevamento vasca manuale. Completa di vasca, frusta fili fini, spatola e utensile a spirale. Macchina trifase	8.000 €	80 €
	macchina in acciaio inox	+ 50%	
BOWL/60	vasca extra 60 litri	+ 1.016 €	
WHIP/60	frusta extra	+ 574 €	
BEATER/60	spatola extra	+ 430 €	
SPIRAL/60	utensile a spirale extra	+ 574 €	
SCRAPER/60	raschiatore	+ 1.100 €	
TROLLEY/60	carrello porta vasca	+ 720 €	
ACPL60/30	riduzione da 60 a 30 litri. Vasca da 30 litri con frusta spatola e utensile a spirale	+ 1.840 €	
ACPL60/40	riduzione da 60 a 40 litri. Vasca da 40 litri con frusta spatola e utensile a spirale	+ 2.250 €	
1PH	macchina monofase 220 volt / 50-60 hz	+ 570 €	
	Supplemento per apparecchiature prodotte ESCLUSIVAMENTE con componenti elettrici certificati UL, necessario per richiedere la certificazione ETL in loco - Cablaggio elettrico 60 Hz (monofase o trifase da verificare in fase d'ordine)	+ 20%	



CE




**PACKAGE
CARTON PALLET**

MODELLO	DESCRIZIONE	PREZZO LISTINO €	PREZZO IMBALLO €
CAPACITÀ VASCA 80 LITRI			
PL80/3 ECO	planetaria da 80 litri con 3 velocità. Pannello elettromeccanico con timer manuale. Sollevamento vasca motorizzato. Completa di vasca, frusta fili fini, spatola e utensile a spirale. Macchina trifase. corpo macchina ribassato	12.540 €	100 €
PL80 VAR ECO	planetaria da 80 litri con velocità variabile. Pannello elettromeccanico con timer manuale. Sollevamento vasca motorizzato. Completa di vasca, frusta fili fini, spatola e utensile a spirale. Macchina trifase. corpo macchina ribassato	14.300 €	100 €
PL80/3	planetaria da 80 litri con 3 velocità. Pannello elettromeccanico con timer manuale. Sollevamento vasca motorizzato. Completa di vasca, frusta fili fini, spatola e utensile a spirale. Macchina trifase.	13.700 €	100 €
PL80/VAR	planetaria da 80 litri con velocità variabile. Pannello elettromeccanico con timer manuale. Sollevamento vasca motorizzato. Completa di vasca, frusta fili fini, spatola e utensile a spirale. Macchina trifase.	15.700 €	100 €
	protezione in acciaio inox (permessa fuori Europa)		su richiesta
BOWL/80	vasca extra 80 litri	+ 1.450 €	
WHIP/80	frusta extra	+ 740 €	
BEATER/80	spatola extra	+ 830 €	
SPIRAL/80	utensile a spirale extra	+ 972 €	
SCRAPER/80	raschiatore completo	+ 1.370 €	
ACPL80/40	riduzione da 80 a 40 litri. Vasca da 40 litri con frusta spatola e utensile a spirale	+ 2.000 €	
ACPL80/60	riduzione da 80 a 60 litri. Vasca da 60 litri con frusta spatola e utensile a spirale	+ 2.288 €	
TROLLEY/80	carrello porta vasca	+ 570 €	
	Supplemento per apparecchiature prodotte ESCLUSIVAMENTE con componenti elettrici certificati UL, necessario per richiedere la certificazione ETL in loco - Cablaggio elettrico 60 Hz (monofase o trifase da verificare in fase d'ordine)	+10 %	
CAPACITÀ VASCA 100 LITRI			
PL100/3	planetaria da 100 litri con 3 velocità. Pannello elettromeccanico con timer manuale. Sollevamento vasca motorizzato. Completa di vasca, frusta fili fini, spatola e utensile a spirale. Macchina trifase.	16.200 €	100 €
PL100/VAR	planetaria da 100 litri con velocità variabile. Pannello elettromeccanico con timer manuale. Sollevamento vasca motorizzato. Completa di vasca, frusta fili fini, spatola e utensile a spirale. Macchina trifase.	17.000 €	100 €
	protezione in acciaio inox (permessa fuori Europa)		su richiesta
BOWL/100	vasca extra 100 litri	+ 1.580 €	
WHIP/100	frusta extra	+ 830 €	
BEATER/100	spatola extra	+ 916 €	
SPIRAL/100	utensile a spirale extra	+ 1.058 €	
SCRAPER/100	raschiatore completo	+ 1.450 €	
TROLLEY/100	carrello porta vasca	+ 570 €	
ACPL100/40	riduzione da 100 a 40 litri. Vasca da 40 litri con frusta spatola e utensile a spirale	+ 2.080 €	
ACPL100/60	riduzione da 100 a 60 litri. Vasca da 60 litri con frusta spatola e utensile a spirale	+ 2.370 €	
	Supplemento per apparecchiature prodotte ESCLUSIVAMENTE con componenti elettrici certificati UL, necessario per richiedere la certificazione ETL in loco - Cablaggio elettrico 60 Hz (monofase o trifase da verificare in fase d'ordine)	+10 %	
CAPACITÀ VASCA 120 LITRI			
PL120/VAR	planetaria da 120 litri con velocità variabile. Pannello elettromeccanico con timer manuale. Sollevamento vasca motorizzato. Completa di vasca, frusta fili fini, spatola e utensile a spirale. Macchina trifase.	20.440 €	100 €
PL120/VAR/PROG	planetaria da 120 litri con velocità variabile. Pannello touch screen programmabile. Sollevamento vasca motorizzato. Completa di vasca, frusta fili fini, spatola e utensile a spirale. Macchina trifase.	22.000 €	100 €
	protezione in acciaio inox (permessa fuori Europa)		su richiesta
BOWL/120	vasca extra 120 litri	+ 1.860 €	
WHIP/120	frusta extra	+ 940 €	
BEATER/120	spatola extra	+ 970 €	
SPIRAL/120	utensile a spirale extra	+ 1.116 €	
SCRAPER/120	raschiatore completo	+ 1.600 €	
TROLLEY/120	carrello porta vasca	+ 570 €	
	Supplemento per apparecchiature prodotte ESCLUSIVAMENTE con componenti elettrici certificati UL, necessario per richiedere la certificazione ETL in loco - Cablaggio elettrico 60 Hz (monofase o trifase da verificare in fase d'ordine)	+10 %	


CE




**PACKAGE
CARTON PALLET**


MODELLO	DESCRIZIONE	PREZZO LISTINO €	PREZZO IMBALLO €
CAPACITÀ VASCA 140 LITRI			
PL140/VAR	planetaria da 140 litri con velocità variabile. Pannello elettromeccanico con timer manuale. Sollevamento vasca motorizzato. Completa di vasca, frusta fili fini, spatola e utensile a spirale. Macchina trifase.	22.200 €	100 €
PL140/VAR/PROG	planetaria da 140 litri con velocità variabile. Pannello touch screen programmabile. Sollevamento vasca motorizzato. Completa di vasca, frusta fili fini, spatola e utensile a spirale. Macchina trifase.	23.600 €	100 €
	protezione in acciaio inox (permessa fuori Europa)		su richiesta
BOWL/140	vasca extra 140 litri	2.000 €	
WHIP/140	frusta extra	1.030 €	
BEATER/140	spatola extra	1.030 €	
SPIRAL/140	utensile a spirale extra	1.170 €	
SCRAPER/140	raschiatore completo	1.740 €	
TROLLEY/140	carrello porta vasca	570 €	
	Surcharge for equipment produced EXCLUSIVELY with UL certified electrical components, necessary to apply for ETL certification locally - 60 Hz electrical wiring (single or three phase to be verified when ordering)		+10 %
CAPACITÀ VASCA 160 LITRI			
PL160/VAR	planetaria da 160 litri con velocità variabile. Pannello elettromeccanico con timer manuale. Sollevamento vasca motorizzato. Completa di vasca, frusta fili fini, spatola e utensile a spirale. Macchina trifase.	24.670 €	100 €
PL160/VAR/PROG	planetaria da 160 litri con velocità variabile. Pannello touch screen programmabile. Sollevamento vasca motorizzato. Completa di vasca, frusta fili fini, spatola e utensile a spirale. Macchina trifase.	26.130 €	100 €
	protezione in Plexiglass (obbligatoria per l'europa)		standard
	protezione in acciaio inox (permessa fuori Europa)		su richiesta
BOWL/160	vasca extra 160 litri	2.470 €	
WHIP/160	frusta extra	1.280 €	
BEATER/160	spatola extra	1.190 €	
SPIRAL/160	utensile a spirale extra	1.280 €	
SCRAPER/160	raschiatore completo	2.060 €	
TROLLEY/160	carrello porta vasca	580 €	
	Supplemento per apparecchiature prodotte ESCLUSIVAMENTE con componenti elettrici certificati UL, necessario per richiedere la certificazione ETL in loco - Cablaggio elettrico 60 Hz (monofase o trifase da verificare in fase d'ordine)		+10 %






PACKAGE CARTON PALLET

MODELLO	DESCRIZIONE	PREZZO LISTINO €	PREZZO IMBALLO €
MK500T	sfogliatrice da tavolosenza tappeti - comando con joy stick - macchina trifase - piani non estraibili -cilindri diametro 60 mm apertura cilindri da 0,1 a 35 mm	2.940 €	40 €
MK500B/E	sfogliatrice da tavolo con comando con joy stick - tappeti da 500x710 - macchina trifase - piani non estraibili -cilindri diametro 60 mm apertura cilindri da 0,1 a 35 mm	4.320 €	40 €
MK500B	sfogliatrice da tavolo con comando a leva - tappeti da 500x710 - macchina trifase - piani non estraibili -cilindri diametro 60 mm apertura cilindri da 0,1 a 35 mm	4.660 €	40 €
MK500B/L	sfogliatrice da tavolo con comando a leva - tappeti da 500x950 - macchina trifase - piani non estraibili -cilindri diametro 60 mm apertura cilindri da 0,1 a 35 mm	4.760 €	40 €
1PH	macchina monofase 220 volt 50-60 hz	+ 210 €	
2V	macchina a 2 velocità volt 220/380 50-60 hz	+ 330 €	
	Supplemento per apparecchiature prodotte ESCLUSIVAMENTE con componenti elettrici certificati UL, necessario per richiedere la certificazione ETL in loco - Cablaggio elettrico 60 Hz (monofase o trifase da verificare in fase d'ordine)	+10 %	




PACKAGE CARTON PALLET


MODELLO	DESCRIZIONE	PREZZO LISTINO €	PREZZO IMBALLO €
MK500	sfogliatrice su basamento con doppi comani (pedale e leva) - tappeti da 500x950 - macchina trifase - piani non estraibili -cilindri diametro 60 mm apertura cilindri da 0,1 a 35 mm	5.010 €	60 €
MK500C	sfogliatrice su basamento con doppi comani (pedale e leva) - tappeti da 500x710 - macchina trifase - piani non estraibili -cilindri diametro 60 mm apertura cilindri da 0,1 a 35 mm	5.010 €	60 €
MK500L	sfogliatrice su basamento con doppi comani (pedale e leva) - tappeti da 500x1200 - macchina trifase - piani non estraibili -cilindri diametro 60 mm apertura cilindri da 0,1 a 35 mm	5.300 €	60 €
MK600	sfogliatrice su basamento con doppi comani (pedale e leva) - tappeti da 600x1200 - macchina trifase - piani estraibili -cilindri diametro 70 mm apertura cilindri da 0,1 a 40 mm	5.730 €	60 €
MK600C	sfogliatrice su basamento con doppi comani (pedale e leva) - tappeti da 600x710 - macchina trifase - piani estraibili -cilindri diametro 70 mm apertura cilindri da 0,1 a 40 mm	5.730 €	60 €
MK600M	sfogliatrice su basamento con doppi comani (pedale e leva) - tappeti da 600x950 - macchina trifase - piani estraibili -cilindri diametro 70 mm apertura cilindri da 0,1 a 40 mm	5.730 €	60 €
MK600L	sfogliatrice su basamento con doppi comani (pedale e leva) - tappeti da 600x1500 - macchina trifase - piani estraibili -cilindri diametro 70 mm apertura cilindri da 0,1 a 40 mm	6.160 €	60 €
MK600A	sfogliatrice su basamento con doppi comani (pedale e leva) - tappeti da 600x1200 - macchina trifase - 2 velocità- piani estraibili -cilindri diametro 70 mm apertura cilindri da 0,1 a 40 mm	6.068 €	100 €
MK600 TC	sfogliatrice su basamento con doppi comani (pedale e leva) - tappeti da 600x1500 - macchina trifase - 2 velocità- stazione di taglio con 1 rullo incluso - piani estraibili -cilindri diametro 70 mm apertura cilindri da 0,1 a 40 mm	8.760 €	100 €
RUTRI	rullo per tagliare pezzi a forma di triangolo	+ 2.600 €	
RUQUA	rullo per tagliare pezzi a forma di quadrato	+ 2.400 €	
RUROT	rullo per tagliare pezzi in forma rotonda	+ 2.800 €	
RURET	rullo per tagliare pezzi a forma di rettangolo	+ 2.400 €	
RUOVL	rullo per tagliare pezzi in forma ovale	su richiesta	
RUDON	rullo per tagliare pezzi a forma di donuts	su richiesta	
1PH	macchina monofase 220 volt 50-60 hz	+ 210 €	
2V	macchina a 2 velocità volt 220/380 50-60 hz	+ 330 €	
INV	inverter per velocità variabile	+ 830 €	
	Supplemento per apparecchiature prodotte ESCLUSIVAMENTE con componenti elettrici certificati UL, necessario per richiedere la certificazione ETL in loco - Cablaggio elettrico 60 Hz (monofase o trifase da verificare in fase d'ordine)	+10 %	



CE




**PACKAGE
CARTON PALLET**

MODELLO	DESCRIZIONE	PREZZO LISTINO €	PREZZO IMBALLO €
MK650/14AUT	pannello touch 5,7" programmabile - velocità variabile con inverter - tappeti da 650x1400 mm - 100 programmi - cilindri diametro 80 mm apertura da 0,1 a 50 mm - piani estraibili	20.680 €	200 €
MK650/16AUT	pannello touch 5,7" programmabile - velocità variabile con inverter - tappeti da 650x1600 mm - 100 programmi - cilindri diametro 80 mm apertura da 0,1 a 50 mm - piani estraibili	22.800 €	200 €
MK650/20AUT	pannello touch 5,7" programmabile - velocità variabile con inverter - tappeti da 650x2000 mm - 100 programmi - cilindri diametro 80 mm apertura da 0,1 a 50 mm - piani estraibili	24.224 €	200 €
AFD	sfarinatore automatico	+ 3.300 €	
AW	avvolgitore automatico	+ 3.980 €	
CUTT	stazione di taglio (rulli non inclusi)	+ 1.728 €	
INOX	macchina in acciaio inox	+ 2.736 €	
RUTRI	rullo per tagliare pezzi a forma di triangolo	+ 3.200 €	
RUQUA	rullo per tagliare pezzi a forma di quadrato	+ 3.100 €	
RUR0T	rullo per tagliare pezzi in forma rotonda	+ 2.330 €	
RURET	rullo per tagliare pezzi a forma di rettangolo	+ 3.100 €	
RUOVL	rullo per tagliare pezzi in forma ovale	+ 2.520 €	
RUDON	rullo per tagliare pezzi a forma di donuts	+ 4.574 €	
	Supplemento per apparecchiature prodotte ESCLUSIVAMENTE con componenti elettrici certificati UL, necessario per richiedere la certificazione ETL in loco - Cablaggio elettrico 60 Hz (monofase o trifase da verificare in fase d'ordine)	+10 %	

CE



**PACKAGE
CARTON PALLET**

MODELLO	DESCRIZIONE	PREZZO LISTINO €	PREZZO IMBALLO €
MP 200	macchina per croissant - produzione circa 2.000 pezzi ora - grammatura croissant da 25 a 125 grammi - 1 rullo taglia triangoli standard incluso b 168x100 mm	33.460 €	100 €
MP 400	macchina per croissant - produzione circa 4.000 pezzi ora - grammatura croissant da 25 a 125 grammi - 1 rullo taglia triangoli standard incluso b 168x100 mm	43.160 €	100 €
INOX	macchina in acciaio	+ 1.785 €	
MET	tappeto di uscita motorizzato per il taglio di prodotti differenti dal triangolo (quadrato, rotondo, rettangolo, donuts) verniciato	+ 2.930 €	
MET/S	tappeto di uscita motorizzato per il taglio di prodotti differenti dal triangolo (quadrato, rotondo, rettangolo, donuts) tavolo in acciaio inox	+ 3.520 €	
CAL	calibratore indipendente - cilindri diametro 100 mm - apertura cilindri da 0,1 a 13 mm	+ 17.370 €	
	Supplemento per apparecchiature prodotte ESCLUSIVAMENTE con componenti elettrici certificati UL, necessario per richiedere la certificazione ETL in loco - Cablaggio elettrico 60 Hz (monofase o trifase da verificare in fase d'ordine)	+10 %	



CE





**PACKAGE
CARTON PALLET**


MODELLO	DESCRIZIONE	PREZZO LISTINO €	PREZZO IMBALLO €
MACTAB200/ECO	tavolo di lavoro verniciato. Tappeto 600x2000 mm. Stazione di taglio inclusa, rulli di taglio non inclusi. Macchina ad 1 velocità	6.720 €	100 €
RUTRI	rullo per tagliare pezzi a forma di triangolo	+ 2.600 €	
RUQUA	rullo per tagliare pezzi a forma di quadrato	+ 2.400 €	
RURROT	rullo per tagliare pezzi in forma rotonda	+ 2.800 €	
RURET	rullo per tagliare pezzi a forma di rettangolo	+ 2.400 €	
RUOVL	rullo per tagliare pezzi in forma ovale	su richiesta	
RUDON	rullo per tagliare pezzi a forma di donuts	su richiesta	




CE



**PACKAGE
CARTON PALLET**

MODELLO	DESCRIZIONE	PREZZO LISTINO €	PREZZO IMBALLO €
MACTAB200/INOX	tavolo di lavoro in acciaio inox, tappeto da 600x2000- stazione di taglio senza rulli, raschiatore per pulizia tappeto, 2 teglie di supporto, macchina con velocità variabile con inverter	12.800 €	100 €
MACTAB300/INOX	tavolo di lavoro in acciaio inox, tappeto da 600x3000- stazione di taglio senza rulli, raschiatore per pulizia tappeto, 2 teglie di supporto, macchina con velocità variabile con inverter	15.046 €	100 €
MACTAB400/INOX	tavolo di lavoro in acciaio inox, tappeto da 600x4000- stazione di taglio senza rulli, raschiatore per pulizia tappeto, 2 teglie di supporto, macchina con velocità variabile con inverter	16.950 €	100 €
MACTAB450/INOX	tavolo di lavoro in acciaio inox, tappeto da 600x4500- stazione di taglio senza rulli, raschiatore per pulizia tappeto, 2 teglie di supporto, macchina con velocità variabile con inverter	17.960 €	100 €
MACTAB500/INOX	tavolo di lavoro in acciaio inox, tappeto da 600x5000- stazione di taglio senza rulli, raschiatore per pulizia tappeto, 2 teglie di supporto, macchina con velocità variabile con inverter	19.780 €	100 €
RUTRI	rullo per tagliare pezzi a forma di triangolo	+ 3.200 €	
RUQUA	rullo per tagliare pezzi a forma di quadrato	+ 3.100 €	
RURROT	rullo per tagliare pezzi in forma rotonda	+ 2.330 €	
RURET	rullo per tagliare pezzi a forma di rettangolo	+ 3.100 €	
RUOVL	rullo per tagliare pezzi in forma ovale	+ 2.520 €	
RUDON	rullo per tagliare pezzi a forma di donuts	+ 4.574 €	
	Supplemento per apparecchiature prodotte ESCLUSIVAMENTE con componenti elettrici certificati UL, necessario per richiedere la certificazione ETL in loco - Cablaggio elettrico 60 Hz (monofase o trifase da verificare in fase d'ordine)	+10 %	



CE


**PACKAGE
CARTON PALLET**

MODELLO	DESCRIZIONE	PREZZO LISTINO €	PREZZO IMBALLO €
FCB	formatrice croissant da tavolo. Spessore pasta da 3 mm a 5 mm. Produzione oraria circa 500 pezzi	3.468 €	40 €
FCC	formatrice croissant su basamento. Spessore pasta da 2mm a 7 mm. Produzione oraria circa 800 pezzi	5.000 €	40 €
FCC/LUX	formatrice croissant professionale. Spessore pasta da 2 mm a 10 mm. Produzione oraria fino a 1.500 pezzi.	7.340 €	60 €

CE

SASO


**PACKAGE
CARTON PALLET**

MODELLO	DESCRIZIONE	PREZZO LISTINO €	PREZZO IMBALLO €
MDE	riempitrice elettrica a pistone per dosaggi da 5 a 40 grammi. Macchina completa di tramoggia, 3 beccucci e pedale	4.090 €	40 €
MDSE	riempitrice elettrica a pistone per dosaggi da 5 a 40 grammi. Macchina completa di tramoggia, 3 beccucci, pedale e pistola per dosare a distanza	4.758 €	40 €
MDE/BIG	riempitrice elettrica a pistone per dosaggi da 5 a 170 grammi. Macchina completa di tramoggia, 3 beccucci e pedale	6.760 €	40 €
MDSE/BIG	riempitrice elettrica a pistone per dosaggi da 5 a 170 grammi. Macchina completa di tramoggia, 3 beccucci, pedale e pistola per dosare a distanza	7.540 €	40 €
MDE/CIOC	riempitrice elettrica rinforzata a pistone per dosaggi da 5 a 40 grammi. Macchina completa di tramoggia, 3 beccucci e pedale	5.044 €	40 €
MDSE/CIOC	riempitrice elettrica rinforzata a pistone per dosaggi da 5 a 40 grammi. Macchina completa di tramoggia, 3 beccucci, pedale e pistola per dosare a distanza	5.820 €	40 €
EXHOP	tramoggia extra da 15 litri	+ 570 €	
HBAND	fascia riscaldante per riscaldare il prodotto all'interno della tramoggia	+ 806 €	
IGUN	pistola per dosaggio a distanza	+ 780 €	


CE

SASO


**PACKAGE
CARTON PALLET**

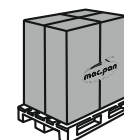
MODELLO	DESCRIZIONE	PREZZO LISTINO €	PREZZO IMBALLO €
DOSIBEST	dosatrice elettronica ad ingranaggi. Dosa qualsiasi quantità. Completa di tramoggia, 3 beccucci e cassetta porta attrezzi	6.300 €	40 €
DOSIBEST ECO	dosatrice elettronica ad ingranaggi. Dosa qualsiasi quantità. Completa di tramoggia, 1 beccucci senza cassetta porta attrezzi	5.460 €	40 €
EXHOP	tramoggia extra da 15 litri	+ 570 €	
HBAND	fascia riscaldante per riscaldare il prodotto all'interno della tramoggia	+ 806 €	
IGUN	pistola per dosaggio a distanza	+ 780 €	





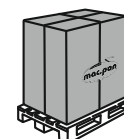
**PACKAGE
CARTON PALLET**

MODELLO	DESCRIZIONE	PREZZO LISTINO €	PREZZO IMBALLO €
RC1	ruolo manuale taglio croissant (triangolo singolo 70x102 mm)	190 €	
RC2	ruolo manuale taglio croissant (triangolo singolo 110x150 mm)	170 €	
RC3	ruolo manuale taglio croissant (triangolo singolo 180x150 mm)	180 €	
RC4	ruolo manuale taglio croissant (triangolo singolo 180x200 mm)	188 €	





**PACKAGE
CARTON PALLET**

MODELLO	DESCRIZIONE	PREZZO LISTINO €	PREZZO IMBALLO €
RC5	ruolo manuale taglio croissant (triangolo singolo 140x200 mm)	210 €	
RC2D	ruolo manuale taglio croissant (triangolo doppio 110x150 mm)	390 €	
RC2T	ruolo manuale taglio croissant (triangolo triplo 110x150 mm)	600 €	



**PACKAGE
CARTON PALLET**

MODELLO	DESCRIZIONE	PREZZO LISTINO €	PREZZO IMBALLO €
MC30/2E	cuocirema inox elettrico 30 litri - lavora minimo 3 litri massimo 21 litri. 2 velocità, sistema rovesciamento vasca manuale, controllo temperatura e tempo con display digitale	12.000 €	60 €
MC60/2E	cuocirema inox elettrico 60 litri - lavora minimo 4 litri massimo 39 litri. 2 velocità, sistema rovesciamento vasca manuale, controllo temperatura e tempo con display digitale	13.400 €	60 €
MC80/2E	cuocirema inox elettrico 80 litri - lavora minimo 4 litri massimo 52 litri. 2 velocità, sistema rovesciamento vasca manuale, controllo temperatura e tempo con display digitale	14.800 €	100 €
MC120/2E	cuocirema inox elettrico 120 litri - lavora minimo 12 litri massimo 80 litri. 2 velocità, sistema rovesciamento vasca manuale, controllo temperatura e tempo con display digitale	23.400 €	100 €
MC200/2E	cuocirema inox elettrico 200 litri - lavora minimo 20 litri massimo 150 litri. Velocità variabile, sistema rovesciamento vasca motorizzato, controllo temperatura e tempo con display digitale	33.800 €	100 €
MC300/2E	cuocirema inox elettrico 300 litri - lavora minimo 20 litri massimo 300 litri. Velocità variabile, sistema rovesciamento vasca motorizzato, controllo temperatura e tempo con display digitale	54.600 €	200 €
MC500/2E	cuocirema inox elettrico 500 litri - lavora minimo 20 litri massimo 500 litri. Velocità variabile, sistema rovesciamento vasca motorizzato, controllo temperatura e tempo con display digitale	96.000 €	200 €
INV	inverter on models 30/60/80/120	+ 1.820 €	
VOLT	supplemento per voltaggi differenti da 400/50hz	+ 6%	
EXV	valvola scarico prodotto	+ 1.430 €	
CLS	sistema di raffreddamento con ventole	+ 8.750 €	
RCS	sistema di raffreddamento forzato	su richiesta	
	Supplemento per apparecchiature prodotte ESCLUSIVAMENTE con componenti elettrici certificati UL, necessario per richiedere la certificazione ETL in loco - Cablaggio elettrico 60 Hz (monofase o trifase da verificare in fase d'ordine)	+10 %	



PACKAGE WOODEN CRATE

MODELLO	DESCRIZIONE	PREZZO LISTINO €	PREZZO IMBALLO €
FRY16MB MANUAL	friggitrice manuale da tavolo -vasca 26 litri - produzione 160 pezzi ora - completa di 4 telai	4.290 €	80 €
FRY16MS MANUAL	friggitrice manuale per donuts - vasca da 26 litri - produzione 160 pezzi ora - senza cella , carrello e 10 telai	6.950 €	60 €
FRY16MC MANUAL	friggitrice manuale per donuts - vasca da 26 litri - produzione 160 pezzi ora - completa di cella , carrello e 10 telai	8.130 €	60 €
FRY24MB MANUAL	friggitrice manuale da tavolo -vasca 36 litri - produzione 240 pezzi ora - completa di 4 telai	4.550 €	60 €
FRY24MS MANUAL	friggitrice manuale per donuts - vasca da 36 litri - produzione 240 pezzi ora - senza cella , carrello e 10 telai	8.000 €	60 €
FRY24MC MANUAL	friggitrice manuale per donuts - vasca da 36 litri - produzione 240 pezzi ora - completa di cella , carrello e 10 telai	8.800 €	60 €
FRY36SS SEMI-AUTO	friggitrice semi-automatica per donuts - vasca da 43 litri - produzione 360 pezzi ora - senza cella , carrello e 10 telai	14.820 €	80 €
FRY36SC SEMI-AUTO	friggitrice semi-automatica per donuts - vasca da 43 litri - produzione 360 pezzi ora - completa di cella , carrello e 10 telai	16.640 €	80 €
FRY48SS SEMI-AUTO	friggitrice semi-automatica per donuts - vasca da 43 litri - produzione 360 pezzi ora - senza cella , carrello e 10 telai	16.120 €	80 €
FRY48SC SEMI-AUTO	friggitrice semi-automatica per donuts - vasca da 43 litri - produzione 360 pezzi ora - completa di cella , carrello e 10 telai	17.940 €	80 €
FRY60SS SEMI-AUTO	friggitrice semi-automatica per donuts - vasca da 55 litri - produzione 480 pezzi ora - senza cella , carrello e 10 telai	17.680 €	100 €
FRY60SC SEMI-AUTO	friggitrice semi-automatica per donuts - vasca da 55 litri - produzione 480 pezzi ora - completa di cella , carrello e 10 telai	19.500 €	100 €
FRY60AS AUTOMATIC	friggitrice automatica per donuts - vasca da 67 litri - produzione 600 pezzi ora - senza cella , carrello e 10 telai	34.150 €	100 €
FRY60AC AUTOMATIC	friggitrice automatica per donuts - vasca da 67 litri - produzione 600 pezzi ora - completa di cella , carrello e 10 telai	36.000 €	100 €
TR10L	carrello con 10 livelli	+ 748 €	
LD4/6	telaio a 4 /6 uscite	+ 286 €	



PACKAGE CARTON BOX


MODELLO	DESCRIZIONE	PREZZO LISTINO €	PREZZO IMBALLO €
RM PICCOLA	dosatrice per crema manuale -dosaggio da 1 gr a 12 gr. -tramoggia da 3 litri - 3 beccucci inclusi	950 €	20 €
RM GRANDE	dosatrice per crema manuale -dosaggio da 1 gr a 30 gr. -tramoggia da 7 litri - 3 beccucci inclusi	1.750 €	20 €







PACKAGE CARTON PALLET

MODELLO	DESCRIZIONE	PREZZO LISTINO €	PREZZO IMBALLO €
MCZ35	macinazucchero in acciaio con capacità oraria 35 kg ora. Filtro standard con diametro 0.8 mm	4.980 €	60 €
MCZ65	macinazucchero in acciaio con capacità oraria 65 kg ora. Filtro standard con diametro 0.8 mm	5.270 €	60 €
MCZ100	macinazucchero in acciaio con capacità oraria 100 kg ora. Filtro standard con diametro 0.8 mm	5.300 €	60 €
EXF02	filtro extra diametro 0.5 mm	+ 170 €	
	Supplemento per apparecchiature prodotte ESCLUSIVAMENTE con componenti elettrici certificati UL, necessario per richiedere la certificazione ETL in loco - Cablaggio elettrico 60 Hz (monofase o trifase da verificare in fase d'ordine)	+10 %	



PACKAGE CARTON PALLET

MODELLO	DESCRIZIONE	PREZZO LISTINO €	PREZZO IMBALLO €
MPB SEMI	pressa burro semi-automatica. Capacità massima 20 kg. Macchina idraulica	7.410 €	60 €
MPB AUT	pressa burro automatica. Capacità massima 20 kg. Macchina idraulica	8.400 €	60 €
INOX	macchina in acciaio inox	+ 338 €	
1PH	macchina monofase 220/50 hz	+ 260 €	
	Supplemento per apparecchiature prodotte ESCLUSIVAMENTE con componenti elettrici certificati UL, necessario per richiedere la certificazione ETL in loco - Cablaggio elettrico 60 Hz (monofase o trifase da verificare in fase d'ordine)	+10 %	



PACKAGE CARTON PALLET

MODELLO	DESCRIZIONE	PREZZO LISTINO €	PREZZO IMBALLO €
RF2C15	raffinatrice con rulli in marmo diametro 150 mm lunghezza 290 mm	7.540 €	60 €



ALIMENTAZIONE ELETTRICA.

Tutte le macchine vengono fornite standard con collegamento in 400 Volt 50 Hz 3 fasi o 220 Volt 50 Hz monofase. Su richiesta sono disponibili sia monofase che trifase a 60 Hz (verificare eventuali maggiorazioni)



Tutte le macchine sono conformi alle normative CE e sono prodotte in Italia.



Per tali macchinari, laddove è presente il marchio SASO, possiamo fornire i test elettrici in accordo con la normativa CVG.299:2011; IEC 60204-1: 2006 utili all'importatore per il caricamento nel sistema FASAH, e per il rilascio del Certificato di conformità SASO (CoC) per completare l'importazione in KSA.



MACPAN si impegna a produrre le proprie apparecchiature **ESCLUSIVAMENTE** utilizzando componenti elettrici elencati UL, necessari per richiedere la certificazione ETL localmente in Nord America. Tutte le macchine sono realizzate con cablaggio elettrico a 60 Hz (monofase o trifase da verificare al momento dell'ordine)



Riproduzione vietata. Le illustrazioni e i dati tecnici in questo catalogo si intendono a titolo indicativo e non sono vincolanti. La MACPAN SNC si riserva il diritto di modificare, senza preavviso, i dati tecnici e le caratteristiche dei prodotti in qualsiasi momento al solo scopo di migliorarne le caratteristiche. **NOTA BENE** le capacità produttive dei macchinari (min./max), sono fornite a titolo puramente indicativo e possono variare a seconda del grado degli ingredienti utilizzati, il processo di preparazione, lievitazione e cottura (consigliamo sempre di contattare i nostri ingegneri per verificare la vostra ricetta).

forni

macpan

CE



**PACKAGE
CARTON PALLET**



MODELLO	DESCRIZIONE	PREZZO LISTINO €	PREZZO IMBALLO €
BRIO MIDI ECO	forno a convezione elettrico con pannello analogico - no vapore - capacità 3 teglie 400x600	1.720 €	60 €
BRIO MIDI DIGIT	forno a convezione elettrico con pannello analogico - con vapore - capacità 3 teglie 400x600 - 10 programmi	2.120 €	60 €
BRIO MAXI ECO	forno a convezione elettrico con pannello analogico - no vapore - capacità 4 teglie 400x600	2.160 €	60 €
BRIO MAXI DIGIT	forno a convezione elettrico con pannello analogico - con vapore - capacità 4 teglie 400x600 - 10 programmi	2.420 €	60 €
BRIO X ECO	forno a convezione elettrico con pannello analogico - no vapore - capacità 4 teglie 423x343	1.010 €	60 €
BRIO X MULTI	forno a convezione elettrico con pannello analogico - no vapore - capacità 4 teglie 423x343	1.062 €	60 €
BRIO X DIGIT	forno a convezione elettrico con pannello analogico - con vapore - capacità 4 teglie 432x343 - 10 programmi	1.316 €	60 €
VAP/ECO	vaporizzatore per modelli ECO	+ 80 €	
LIEV10V	cella con porte in vetro - pannello analogico - capacità 9 teglie 423x343 - per modelli X	+ 840 €	60 €
LIEV10A	cella con porte in acciaio - pannello analogico - capacità 9 teglie 423x343 - per modelli X	+ 916 €	60 €
CAV10	supporto in acciaio inox per modelli X	+ 740 €	60 €
LIEV14V	cella con porte in vetro - pannello analogico - capacità 9 teglie 400x600 - per modelli MIDI / MAXI	+ 1.090 €	60 €
LIEV14A	cella con porte in acciaio - pannello analogico - capacità 9 teglie 400x600 - per modelli MIDI / MAXI	+ 1.160 €	60 €
CAV14	supporto in acciaio inox per modelli MIDI / MAXI	+ 856 €	60 €

CE



**PACKAGE
CARTON PALLET**



MODELLO	DESCRIZIONE	PREZZO LISTINO €	PREZZO IMBALLO €
MEGA 440G	forno a convezione elettrico per Gastronomia - pannello di controllo analogico - con vapore - capacità 4 teglie GN1/1	3.568 €	60 €
MEGA 440G DIGIT	forno a convezione elettrico per Gastronomia - pannello di controllo digitale con 60 programmi - con vapore - capacità 4 teglie GN1/1	4.000 €	60 €
MEGA 640G	forno a convezione elettrico per Gastronomia - pannello di controllo analogico - con vapore - capacità 6 teglie GN1/1	4.060 €	80 €
MEGA 640G DIGIT	forno a convezione elettrico per Gastronomia - pannello di controllo digitale con 60 programmi - con vapore - capacità 6 teglie GN1/1	4.380 €	80 €
MEGA 640G LCD	forno a convezione elettrico per Gastronomia - pannello di controllo LCD con 90 programmi - con vapore - capacità 6 teglie GN2/1	5.460 €	90 €
MEGA 1040G	forno a convezione elettrico per Gastronomia - pannello di controllo analogico - con vapore - capacità 10 teglie GN1/1	5.890 €	80 €
MEGA 1040G DIGIT	forno a convezione elettrico per Gastronomia - pannello di controllo digitale con 60 programmi - con vapore - capacità 10 teglie GN1/1	6.240 €	80 €
MEGA 1040G LCD	forno a convezione elettrico per Gastronomia - pannello di controllo LCD con 90 programmi - con vapore - capacità 10 teglie GN2/1	6.980 €	90 €
LIEV12V	cella con porte in vetro - pannello analogico - capacità 12 teglie GN 1/1	+ 2.100 €	60 €
LIEV12A	cella con porte in acciaio - pannello analogico - capacità 12 teglie GN 1/1	+ 2.300 €	60 €
CAV12	supporto in acciaio inox	+ 950 €	60 €
HD01	cappa aspirazione	+ 1.590 €	
SWS	sistema lavaggio con doccino esterno	+ 368 €	
WASH	sistema di lavaggio automatico solo per forni con pannello digitale o LCD	+ 940 €	

CE



**PACKAGE
CARTON PALLET**



MODELLO	DESCRIZIONE	PREZZO LISTINO €	PREZZO IMBALLO €
MEGA 640 G/GAS	forno a convezione a gas per Gastronomia - pannello di controllo analogico - con vapore - capacità 6 teglie GN1/1	6.800 €	80 €
MEGA 640 G/GAS DIGIT	forno a convezione a gas per Gastronomia - pannello di controllo digitale con 60 programmi - con vapore - capacità 6 teglie GN1/1	7.160 €	80 €
MEGA 640 G/GAS LCD	forno a convezione a gas per Gastronomia - pannello di controllo LCD con 90 programmi - con vapore - capacità 6 teglie GN1/1	8.920 €	80 €
MEGA 1040 G/GAS	forno a convezione a gas per Gastronomia - pannello di controllo analogico - con vapore - capacità 10 teglie GN1/1	8.290 €	80 €
MEGA 1040 G/GAS DIGIT	forno a convezione a gas per Gastronomia - pannello di controllo digitale con 60 programmi - con vapore - capacità 10 teglie GN1/1	8.720 €	80 €
MEGA 1040 G/GAS LCD	forno a convezione a gas per Gastronomia - pannello di controllo LCD con 90 programmi - con vapore - capacità 10 teglie GN1/1	9.780 €	80 €
LIEV12V	cella con porte in vetro - pannello analogico - capacità 12 teglie GN 1/1	+ 2.100 €	60 €
LIEV12A	cella con porte in acciaio - pannello analogico - capacità 12 teglie GN 1/1	+ 2.300 €	60 €
CAV12	supporto in acciaio inox	+ 950 €	60 €
HDO1	cappa aspirazione	+ 1.590 €	
SWS	sistema lavaggio con doccino esterno	+ 368 €	
WASH	sistema di lavaggio automatico solo per forni con pannello digitale o LCD	+ 940 €	

CE




**PACKAGE
CARTON PALLET**



MODELLO	DESCRIZIONE	PREZZO LISTINO €	PREZZO IMBALLO €
MEGA 440B	forno elettrico a convezion per pane e pasticceria - pannello di controllo analogico - con vapore - capacità 4 teglie 400x600	3.252 €	60 €
MEGA 440B DIGIT	forno elettrico a convezion per pane e pasticceria - pannello di controllo digitale con 60 programmi - con vapore - capacità 4 teglie 400x600	3.590 €	60 €
MEGA 640B	forno elettrico a convezion per pane e pasticceria - pannello di controllo analogico - con vapore - capacità 6 teglie 400x600	3.740 €	60 €
MEGA 640B DIGIT	forno elettrico a convezion per pane e pasticceria - pannello di controllo digitale con 60 programmi - con vapore - capacità 6 teglie 400x600	4.022 €	60 €
MEGA 1040B	forno elettrico a convezion per pane e pasticceria - pannello di controllo analogico - con vapore - capacità 10 teglie 400x600	5.140 €	80 €
MEGA 1040B DIGIT	forno elettrico a convezion per pane e pasticceria - pannello di controllo digitale con 60 programmi - con vapore - capacità 10 teglie 400x600	5.330 €	80 €
LIEV12V	cella con porte in vetro - pannello analogico - capacità 12 teglie 400x600	+ 1.540 €	60 €
LIEV12A	cella con porte in acciaio - pannello analogico - capacità 12 teglie 400x600	+ 1.628 €	60 €
CAV12	supporto in acciaio inox	+ 920 €	60 €
HDO1	cappa aspirazione	+ 1.550 €	
PROBE	sonda al cuore	+ 170 €	





PACKAGE CARTON PALLET



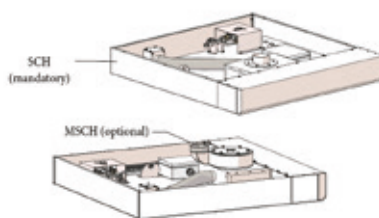

MODELLO	DESCRIZIONE	PREZZO LISTINO €	PREZZO IMBALLO €
CONVE 5 EL	forno a convezione elettrico con pannello analogico capacità 5 teglie 4060	5.560 €	80 €
CONVE 5 EL LCD	forno a convezione elettrico con pannello LCD programmabile - 90 programmi - capacità 5 teglie 4060	6.450 €	80 €
CONVE 10 EL	forno a convezione elettrico con pannello analogico capacità 10 teglie 4060	7.300 €	80 €
CONVE 10 EL LCD	forno a convezione elettrico con pannello LCD programmabile - 90 programmi - capacità 10 teglie 4060	8.190 €	80 €
CONVE 16 EL	forno a convezione elettrico con pannello analogico capacità 16 teglie 4060	15.790 €	100 €
CONVE 16 EL LCD	forno a convezione elettrico con pannello LCD programmabile - 90 programmi - capacità 16 teglie 4060	16.480 €	100 €
LIEVTEK 10 V	cella lievitazione con porte in vetro - pannello controllo analogico - capacità 10 teglie 4060	+ 2.132 €	60 €
LIEVTEK 10 A	cella lievitazione con porte in acciaio - pannello controllo analogico - capacità 10 teglie 4060	+ 2.360 €	60 €
CAV10	supporto in acciaio inox	+ 910 €	60 €
HD01	cappa aspirazione	+ 1.580 €	
PROBE	sonda al cuore	+ 170 €	



PACKAGE CARTON PALLET




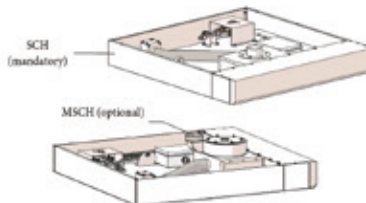
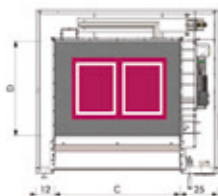
MODELLO	DESCRIZIONE	PREZZO LISTINO €	PREZZO IMBALLO €
CONVE 5 GAS	forno a convezione a gas con pannello analogico capacità 5 teglie 4060	6.510 €	80 €
CONVE 5 GAS LCD	forno a convezione a gas con pannello LCD programmabile - 90 programmi - capacità 5 teglie 4060	7.240 €	80 €
CONVE 10 GAS	forno a convezione a gas con pannello analogico capacità 10 teglie 4060	7.900 €	80 €
CONVE 10 GAS LCD	forno a convezione a gas con pannello LCD programmabile - 90 programmi - capacità 10 teglie 4060	8.768 €	80 €
LIEVTEK 10 V	cella lievitazione con porte in vetro - pannello controllo analogico - capacità 10 teglie 4060	+ 2.132 €	60 €
LIEVTEK 10 A	cella lievitazione con porte in acciaio - pannello controllo analogico - capacità 10 teglie 4060	+ 2.360 €	60 €
CAV10	supporto in acciaio inox	+ 910 €	60 €
HD01	cappa aspirazione	+ 1.580 €	
PROBE	sonda al cuore	+ 170 €	



**PACKAGE
CARTON PALLET**



MODELLO	DESCRIZIONE	PREZZO LISTINO €	PREZZO IMBALLO €
MD-B18/4060	forno elettrico modulare con pannello digitale - capacità 2 teglie 4060 - misure interne camera larghezza 610 profondità 820 altezza 180 mm	4.200 €	150 €
MD-B23/4060	forno elettrico modulare con pannello digitale - capacità 2 teglie 4060 - misure interne camera larghezza 610 profondità 820 altezza 230 mm	4.640 €	150 €
MD-B18/4666	forno elettrico modulare con pannello digitale - capacità 2 teglie 4666 - misure interne camera larghezza 670 profondità 940 altezza 180 mm	4.580 €	150 €
MD-B23/4666	forno elettrico modulare con pannello digitale - capacità 2 teglie 4666 - misure interne camera larghezza 670 profondità 940 altezza 230 mm	4.900 €	150 €
STD02	vaporiera per ogni camera	1.090 €	
PRF02	cella in acciaio inox	2.290 €	
SPP	supporto in acciaio inox	1.420 €	
SCH02	cappa di aspirazione non motorizzata	546 €	
MSCH02	applicazione aspiratore in acciaio inox	598 €	
WHL	applicazione ruote	368 €	
1 PH	supplemento per voltaggio monofase 220 volt	430 €	
*Tutti i modelli hanno piastre in cemento standard			
	Supplemento per apparecchiature prodotte ESCLUSIVAMENTE con componenti elettrici certificati UL, necessario per richiedere la certificazione ETL in loco - Cablaggio elettrico 60 Hz (monofase o trifase da verificare in fase d'ordine)	+ 10%	


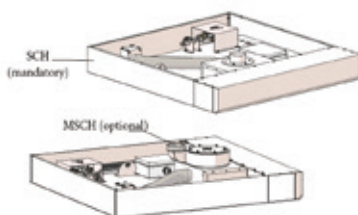
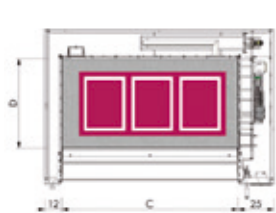


**PACKAGE
CARTON PALLET**



MODELLO	DESCRIZIONE	PREZZO LISTINO €	PREZZO IMBALLO €
MD/S-B18/4060	forno elettrico modulare con pannello digitale - capacità 2 teglie 4060 - misure interne camera larghezza 820 profondità 620 altezza 180 mm	4.695 €	150 €
MD/S-B23/4060	forno elettrico modulare con pannello digitale - capacità 2 teglie 4060 - misure interne camera larghezza 820 profondità 620 altezza 230 mm	5.130 €	150 €
MD/S-B18/4666	forno elettrico modulare con pannello digitale - capacità 2 teglie 4666 - misure interne camera larghezza 940 profondità 680 altezza 180 mm	4.800 €	150 €
MD/S-B23/4666	forno elettrico modulare con pannello digitale - capacità 2 teglie 4666 - misure interne camera larghezza 940 profondità 680 altezza 230 mm	5.240 €	150 €
STD02	vaporiera per ogni camera	+ 1.090 €	
PRF02	cella in acciaio inox	+ 2.940 €	
SPP	supporto in acciaio inox	+ 1.800 €	
SCH02	cappa di aspirazione non motorizzata	+ 580 €	
MSCH02	applicazione aspiratore in acciaio inox	+ 598 €	
WHL	applicazione ruote	+ 368 €	
1 PH	supplemento per voltaggio monofase 220 volt	+ 430 €	
*Tutti i modelli hanno piastre in cemento standard			
	Supplemento per apparecchiature prodotte ESCLUSIVAMENTE con componenti elettrici certificati UL, necessario per richiedere la certificazione ETL in loco - Cablaggio elettrico 60 Hz (monofase o trifase da verificare in fase d'ordine)	+ 10%	

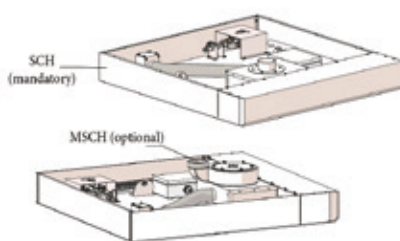





PACKAGE CARTON PALLET



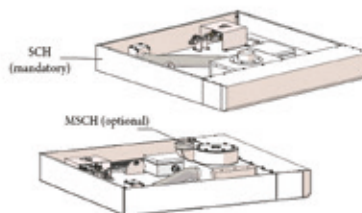
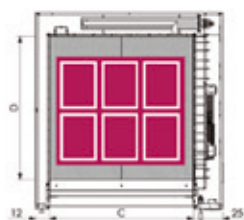
MODELLO	DESCRIZIONE	PREZZO LISTINO €	PREZZO IMBALLO €
MD-CH-B18/4060	forno elettrico modulare con pannello digitale - capacità 3 teglie 4060 - misure interne camera larghezza 1220 profondità 620 altezza 180 mm	5.780 €	150 €
MD/CH-B23 /4060	forno elettrico modulare con pannello digitale - capacità 3 teglie 4060 - misure interne camera larghezza 1220 profondità 620 altezza 230 mm	6.330 €	150 €
MD/CH-B18 /4666	forno elettrico modulare con pannello digitale - capacità 3 teglie 4666 - misure interne camera larghezza 1420 profondità 680 altezza 180 mm	6.000 €	150 €
MD/CH-B23 /4666	forno elettrico modulare con pannello digitale - capacità 3 teglie 4666 - misure interne camera larghezza 1420 profondità 680 altezza 230 mm	6.550 €	150 €
STD02	vaporiera per ogni camera	+ 1.090 €	
PRF02	cella in acciaio inox	+ 3.820 €	
SPP	supporto in acciaio inox	+ 2.730 €	
SCH02	cappa di aspirazione non motorizzata	+ 640 €	
MSCH02	applicazione aspiratore in acciaio inox	+ 640 €	
WHL	applicazione ruote	+ 368 €	
1 PH	supplemento per voltaggio monofase 220 volt	+ 430 €	
	*Tutti i modelli hanno piastre in cemento standard		
	Supplemento per apparecchiature prodotte ESCLUSIVAMENTE con componenti elettrici certificati UL, necessario per richiedere la certificazione ETL in loco - Cablaggio elettrico 60 Hz (monofase o trifase da verificare in fase d'ordine)	+ 10%	



PACKAGE CARTON PALLET




MODELLO	DESCRIZIONE	PREZZO LISTINO €	PREZZO IMBALLO €
MD-C0-B18/4060	forno elettrico modulare con pannello digitale - capacità 4 teglie 4060 - misure interne camera larghezza 820 profondità 1220 altezza 180 mm	6.000 €	150 €
MD/C0-B23 /4060	forno elettrico modulare con pannello digitale - capacità 4 teglie 4060 - misure interne camera larghezza 820 profondità 1220 altezza 230 mm	6.550 €	150 €
MD/C0-B18 /4666	forno elettrico modulare con pannello digitale - capacità 4 teglie 4666 - misure interne camera larghezza 940 profondità 1350 altezza 180 mm	6.220 €	150 €
MD/C0-B23 /4666	forno elettrico modulare con pannello digitale - capacità 4 teglie 4666 - misure interne camera larghezza 940 profondità 1350 altezza 230 mm	6.770 €	150 €
STD02	vaporiera per ogni camera	+ 1.200 €	
PRF02	cella in acciaio inox	+ 3.990 €	
SPP	supporto in acciaio inox	+ 2.840 €	
SCH02	cappa di aspirazione non motorizzata	+ 640 €	
MSCH02	applicazione aspiratore in acciaio inox	+ 640 €	
WHL	applicazione ruote	+ 368 €	
1 PH	supplemento per voltaggio monofase 220 volt	+ 430 €	
	*Tutti i modelli hanno piastre in cemento standard		
	Supplemento per apparecchiature prodotte ESCLUSIVAMENTE con componenti elettrici certificati UL, necessario per richiedere la certificazione ETL in loco - Cablaggio elettrico 60 Hz (monofase o trifase da verificare in fase d'ordine)	+ 10%	



PACKAGE CARTON PALLET



MODELLO	DESCRIZIONE	PREZZO LISTINO €	PREZZO IMBALLO €
MD-CN-B18/4060	forno elettrico modulare con pannello digitale - capacità 6 teglie 4060 - misure interne camera larghezza 1220 profondità 1220 altezza 180 mm	6.770 €	150 €
MD/CN-B23 /4060	forno elettrico modulare con pannello digitale - capacità 6 teglie 4060 - misure interne camera larghezza 1220 profondità 1220 altezza 230 mm	7.420 €	150 €
MD/CN-B18 /4666	forno elettrico modulare con pannello digitale - capacità 6 teglie 4666 - misure interne camera larghezza 1420 profondità 1350 altezza 180 mm	6.988 €	150 €
MD/CN-B23 /4666	forno elettrico modulare con pannello digitale - capacità 6 teglie 4666 - misure interne camera larghezza 1420 profondità 1350 altezza 230 mm	7.640 €	150 €
STD02	vaporiera per ogni camera	+ 1.208 €	
PRF02	cella in acciaio inox	+ 4.900 €	
SPP	supporto in acciaio inox	+ 3.700 €	
SCH02	cappa di aspirazione non motorizzata	+ 704 €	
MSCH02	applicazione aspiratore in acciaio inox	+ 640 €	
WHL	applicazione ruote	+ 368 €	
1 PH	supplemento per voltaggio monofase 220 volt	+ 430 €	
*Tutti i modelli hanno piastre in cemento standard			
	Supplemento per apparecchiature prodotte ESCLUSIVAMENTE con componenti elettrici certificati UL, necessario per richiedere la certificazione ETL in loco - Cablaggio elettrico 60 Hz (monofase o trifase da verificare in fase d'ordine)	+ 10%	





**PACKAGE
CARTON PALLET**




MODELLO	DESCRIZIONE	PREZZO LISTINO €	PREZZO IMBALLO €
FORNO ROTOR BABY CON SUPPORTO			
BABY EL 40X60 8T/S	forno rotor baby capacità 1 carrello per 8 teglie 4060 - cappa e supporto chiuso inclusi	15.510 €	100 €
BABY EL 40X60 10T/S	forno rotor baby capacità 1 carrello per 10 teglie 4060 - cappa e supporto chiuso inclusi	16.060 €	100 €
BABY EL 50X70 8T/S	forno rotor baby capacità 1 carrello per 8 teglie 5070 - cappa e supporto chiuso inclusi	17.600 €	100 €
BABY EL 50X70 10T/S	forno rotor baby capacità 1 carrello per 10 teglie 5070 - cappa e supporto chiuso inclusi	18.370 €	100 €




FORNO ROTOR BABY ELETTRICO CON CELLA LIEVITAZIONE			
BABY EL 40X60 8T/C	forno rotor baby capacità 1 carrello per 8 teglie 4060 - cappa e cella lievitazione inclusi	16.500 €	100 €
BABY EL 40X60 10T/C	forno rotor baby capacità 1 carrello per 10 teglie 4060 - cappa e cella lievitazione inclusi	17.050 €	100 €
BABY EL 50X70 8T/C	forno rotor baby capacità 1 carrello per 8 teglie 5070 - cappa e cella lievitazione inclusi	18.700 €	100 €
BABY EL 50X70 10T/C	forno rotor baby capacità 1 carrello per 10 teglie 5070 - cappa e cella lievitazione inclusi	19.470 €	100 €



FORNO ROTOR BABY A GAS O DIESEL CON CELLA LIEVITAZIONE			
BABY G 40X60 8T/C	forno rotor baby capacità 1 carrello per 8 teglie 4060 - cappa e cella lievitazione inclusi - bruciatore non incluso	17.240 €	100 €
BABY G 40X60 10T/C	forno rotor baby capacità 1 carrello per 10 teglie 4060 - cappa e cella lievitazione inclusi - bruciatore non incluso	18.040 €	100 €
BABY G 50X70 8T/C	forno rotor baby capacità 1 carrello per 8 teglie 5070 - cappa e cella lievitazione inclusi - bruciatore non incluso	19.470 €	100 €
BABY G 50X70 10T/C	forno rotor baby capacità 1 carrello per 10 teglie 5070 - cappa e cella lievitazione inclusi - bruciatore non incluso	20.350 €	100 €
BRGASOL	bruciatore a gasolio	vedi pag 51	
BRGAS	bruciatore a gasolio	vedi pag 51	
1PH	supplemento per forno monofase 220 volt	+ 546 €	
AIR	VENTILAZIONE ARIA COTTURA REGOLABILE - MOTORE VENTILATORE A 2 VELOCITA'	su richiesta	
INV	VENTILAZIONE ARIA COTTURA REGOLABILE - INVERTER	su richiesta	
DOOR	APERTURA PORTA SINISTRA	+ 650 €	
ROV	Forno con parte anteriore o posteriore rovescia	+ 910 €	
ROV+	Forno con parte anteriore e posteriore rovescia	+ 1.200 €	
CPE	pannello di controllo elettromeccanico	standard	
CPL	pannello di controllo LCD programmabile	+ 2.730 €	
CPT	pannello di controllo TOUCH SCREEN programmabile	+ 3.410 €	
ALLSS	pannelli esterni in acciaio inox	+ 3%	
	Supplemento per apparecchiature prodotte ESCLUSIVAMENTE con componenti elettrici certificati UL, necessario per richiedere la certificazione ETL in loco - Cablaggio elettrico 60 Hz (monofase o trifase da verificare in fase d'ordine)	+ 10%	



PACKAGE WOODEN CRATE

MODELLO	DESCRIZIONE	PREZZO LISTINO €	PREZZO IMBALLO €
FORNO ROTOR 12 TEGLIE			
MINI ROTOR 1	forno rotor a gas o diesel - capacità 1 carrello a 12 piani per teglie 4060- 1 carrello incluso - bruciatore escluso	15.600 €	150 €
MINI ROTOR EL1	forno rotor elettrico - capacità 1 carrello a 12 piani per teglie 4060- 1 carrello incluso -	15.600 €	150 €
MINI ROTOR 2	forno rotor a gas o diesel - capacità 1 carrello a 12 piani per teglie 5070- 1 carrello incluso - bruciatore escluso	16.160 €	150 €
MINI ROTOR EL2	forno rotor elettrico - capacità 1 carrello a 12 piani per teglie 5070- 1 carrello incluso	16.160 €	150 €
MINI ROTOR 3	forno rotor a gas o diesel - capacità 1 carrello a 12 piani per teglie 6080- 1 carrello incluso - bruciatore escluso	19.800 €	150 €
MINI ROTOR EL3	forno rotor elettrico - capacità 1 carrello a 12 piani per teglie 6080- 1 carrello incluso	19.800 €	150 €
FORNO ROTOR 15 TEGLIE			
MINI ROTOR 4	forno rotor a gas o diesel - capacità 1 carrello a 15 piani per teglie 4060- 1 carrello incluso - bruciatore escluso	19.800 €	150 €
MINI ROTOR EL4	forno rotor elettrico - capacità 1 carrello a 15 piani per teglie 4060- 1 carrello incluso	19.800 €	150 €
MINI ROTOR 5	forno rotor a gas o diesel - capacità 1 carrello a 15 piani per teglie 5070- 1 carrello incluso - bruciatore escluso	20.900 €	150 €
MINI ROTOR EL5	forno rotor elettrico - capacità 1 carrello a 15 piani per teglie 5070- 1 carrello incluso	20.900 €	150 €
MINI ROTOR 6	forno rotor a gas o diesel - capacità 1 carrello a 15 piani per teglie 6080- 1 carrello incluso - bruciatore escluso	24.000 €	150 €
MINI ROTOR EL6	forno rotor elettrico - capacità 1 carrello a 15 piani per teglie 6080- 1 carrello incluso	24.000 €	150 €
FORNO ROTOR 18 TEGLIE			
MINI PHANTON 1	forno rotor a gas o diesel - capacità 1 carrello a 18 piani per teglie 4060- 1 carrello incluso - bruciatore escluso	21.300 €	150 €
MINI PHANTON EL1	forno rotor elettrico - capacità 1 carrello a 18 piani per teglie 4060- 1 carrello incluso	21.300 €	150 €
MINI PHANTON 2	forno rotor a gas o diesel - capacità 1 carrello a 18 piani per teglie 4565- 1 carrello incluso - bruciatore escluso	21.400 €	150 €
MINI PHANTON EL2	forno rotor elettrico - capacità 1 carrello a 18 piani per teglie 4565- 1 carrello incluso	21.400 €	150 €
MINI PHANTON 3	forno rotor a gas o diesel - capacità 1 carrello a 18 piani per teglie 5070- 1 carrello incluso - bruciatore escluso	21.800 €	150 €
MINI PHANTON EL3	forno rotor elettrico - capacità 1 carrello a 18 piani per teglie 5070- 1 carrello incluso	21.800 €	150 €
PHANTON 4	forno rotor a gas o diesel - capacità 1 carrello a 18 piani per teglie 6080- 1 carrello incluso - bruciatore escluso	26.900 €	150 €
PHANTON EL4	forno rotor elettrico - capacità 1 carrello a 18 piani per teglie 6080- 1 carrello incluso	26.900 €	150 €
PHANTON 6	forno rotor a gas o diesel - capacità 1 carrello a 18 piani per teglie 8080- 1 carrello incluso - bruciatore escluso	28.200 €	150 €
PHANTON EL6	forno rotor elettrico - capacità 1 carrello a 18 piani per teglie 8080- 1 carrello incluso	28.200 €	150 €
PHANTON 8	forno rotor a gas o diesel - capacità 1 carrello a 18 piani per teglie 80100- 1 carrello incluso - bruciatore escluso	30.000 €	150 €
PHANTON EL8	forno rotor elettrico - capacità 1 carrello a 18 piani per teglie 80100- 1 carrello incluso	30.000 €	150 €
PHANTON 10	forno rotor a gas o diesel - capacità 1 carrello a 18 piani per teglie 80120- 1 carrello incluso - bruciatore escluso	32.400 €	150 €
PHANTON EL10	forno rotor elettrico - capacità 1 carrello a 18 piani per teglie 80120- 1 carrello incluso	32.400 €	150 €
BRGASOL	bruciatore a gasolio	vedi pag 51	
BRGAS	bruciatore a gasolio	vedi pag 51	
BRWOOD	fornocella laterale per solidi	su richiesta	
CPE	pannello di controllo elettromeccanico	standard	
CPL	pannello di controllo LCD programmabile	+ 2.730 €	
CPT	pannello di controllo TOUCH SCREEN programmabile	+ 3.410 €	
PRS	aggancio carrello con piattaforma	+ 820 €	
DOOR	APERTURA PORTA SINISTRA	+ 650 €	
ROV	Forno con parte anteriore o posteriore rovescia	+ 910 €	
ROV+	Forno con parte anteriore e posteriore rovescia	+ 1.200 €	
1PH	supplemento per forno monofase 220 volt	+ 546 €	
AIR	VENTILAZIONE ARIA COTTURA REGOLABILE - MOTORE VENTILATORE A 2 VELOCITA'	su richiesta	
INV	VENTILAZIONE ARIA COTTURA REGOLABILE - INVERTER	su richiesta	
ALLSS	pannelli esterni in acciaio inox	3%	
	Supplemento per apparecchiature prodotte ESCLUSIVAMENTE con componenti elettrici certificati UL, necessario per richiedere la certificazione ETL in loco - Cablaggio elettrico 60 Hz (monofase o trifase da verificare in fase d'ordine)	+ 10%	






PACKAGE WOODEN CRATE

MODELLO	DESCRIZIONE	PREZZO LISTINO €	PREZZO IMBALLO €
FORNO ROTOR 18 TEGLIE			
MINI ROTANT 1	forno rotor a gas o diesel - capacità 1 carrello a 18 piani per teglie 4060- 1 carrello incluso - bruciatore escluso	22.400 €	150 €
MINI ROTANT EL 1	forno rotor elettrico - capacità 1 carrello a 18 piani per teglie 4060- 1 carrello incluso	22.400 €	150 €
MINI ROTANT 2	forno rotor a gas o diesel - capacità 1 carrello a 18 piani per teglie 4565- 1 carrello incluso - bruciatore escluso	22.500 €	150 €
MINI ROTANT EL 2	forno rotor elettrico - capacità 1 carrello a 18 piani per teglie 4565- 1 carrello incluso	22.500 €	150 €
MINI ROTANT 3	forno rotor a gas o diesel - capacità 1 carrello a 18 piani per teglie 5070- 1 carrello incluso - bruciatore escluso	22.600 €	150 €
MINI ROTANT EL 3	forno rotor elettrico - capacità 1 carrello a 18 piani per teglie 5070- 1 carrello incluso	22.600 €	150 €
ROTANT 4	forno rotor a gas o diesel - capacità 1 carrello a 18 piani per teglie 6080- 1 carrello incluso - bruciatore escluso	28.200 €	150 €
ROTANT EL 4	forno rotor elettrico - capacità 1 carrello a 18 piani per teglie 6080- 1 carrello incluso	28.200 €	150 €
ROTANT 6	forno rotor a gas o diesel - capacità 1 carrello a 18 piani per teglie 8080- 1 carrello incluso - bruciatore escluso	30.000 €	150 €
ROTANT EL 6	forno rotor elettrico - capacità 1 carrello a 18 piani per teglie 8080- 1 carrello incluso	30.000 €	150 €
ROTANT 8	forno rotor a gas o diesel - capacità 1 carrello a 18 piani per teglie 80100- 1 carrello incluso - bruciatore escluso	32.400 €	150 €
ROTANT EL 8	forno rotor elettrico - capacità 1 carrello a 18 piani per teglie 80100- 1 carrello incluso	32.400 €	150 €
ROTANT 10	forno rotor a gas o diesel - capacità 1 carrello a 18 piani per teglie 80120- 1 carrello incluso - bruciatore escluso	36.000 €	150 €
ROTANT EL 10	forno rotor elettrico - capacità 1 carrello a 18 piani per teglie 80120- 1 carrello incluso	36.000 €	150 €
ROTANT 13	forno rotor a gas o diesel - capacità 1 carrello a 18 piani per teglie 100130- 1 carrello incluso - bruciatore escluso	40.800 €	150 €
ROTANT EL 13	forno rotor elettrico - capacità 1 carrello a 18 piani per teglie 100130- 1 carrello incluso	40.800 €	150 €
ROTANT 15	forno rotor a gas o diesel - capacità 1 carrello a 18 piani per teglie 100150- 1 carrello incluso - bruciatore escluso	43.200 €	150 €
ROTANT EL 15	forno rotor elettrico - capacità 1 carrello a 18 piani per teglie 100150- 1 carrello incluso	43.200 €	150 €
BRGASOL	bruciatore a gasolio	vedi pag 51	
BRGAS	bruciatore a gasolio	vedi pag 51	
BRWOOD	fornocella laterale per solidi	su richiesta	
CPE	pannello di controllo elettromeccanico	standard	
CPL	pannello di controllo LCD programmabile	2.730 €	
CPT	pannello di controllo TOUCH SCREEN programmabile	3.410 €	
PRS	aggancio carrello con piattaforma	820 €	
DOOR	APERTURA PORTA SINISTRA	650 €	
ROV	Forno con parte anteriore o posteriore rovescia	910 €	
ROV+	Forno con parte anteriore e posteriore rovescia	1.200 €	
1PH	supplemento per forno monofase 220 volt	546 €	
AIR	VENTILAZIONE ARIA COTTURA REGOLABILE - MOTORE VENTILATORE A 2 VELOCITA'	su richiesta	
INV	VENTILAZIONE ARIA COTTURA REGOLABILE - INVERTER	su richiesta	
ALLSS	pannelli esterni in acciaio inox	3%	
	Supplemento per apparecchiature prodotte ESCLUSIVAMENTE con componenti elettrici certificati UL, necessario per richiedere la certificazione ETL in loco - Cablaggio elettrico 60 Hz (monofase o trifase da verificare in fase d'ordine)	+ 10%	



PRS



sollevamento automatico



BR



ROV



ROV




ROV +

CE



**PACKAGE
WOODEN CRATE**



MODELLO	DESCRIZIONE	PREZZO LISTINO €	PREZZO IMBALLO €
EL 3 07 16	forno a piani elettrico - 3 piani 1 porta - dimensioni interne camere 70x160 cm - superficie 3.4 metri quadrati	28.900 €	200 €
EL 3 07 20	forno a piani elettrico - 3 piani 1 porta - dimensioni interne camere 70x200 cm - superficie 4.2 metri quadrati	30.000 €	200 €
EL 4 07 16	forno a piani elettrico - 4 piani 1 porta - dimensioni interne camere 70x160 cm - superficie 4.5 metri quadrati	32.760 €	200 €
EL 4 07 20	forno a piani elettrico - 4 piani 1 porta - dimensioni interne camere 70x200 cm - superficie 5.6 metri quadrati	34.400 €	200 €
EL 3 08 12	forno a piani elettrico - 3 piani 1 porta - dimensioni interne camere 80x120 cm - superficie 2.9 metri quadrati	30.000 €	200 €
EL 3 08 16	forno a piani elettrico - 3 piani 1 porta - dimensioni interne camere 80x160 cm - superficie 3.9 metri quadrati	31.100 €	200 €
EL 3 08 20	forno a piani elettrico - 3 piani 1 porta - dimensioni interne camere 80x200 cm - superficie 4.8 metri quadrati	33.300 €	200 €
EL 4 08 12	forno a piani elettrico - 4 piani 1 porta - dimensioni interne camere 80x120 cm - superficie 3.8 metri quadrati	32.760 €	200 €
EL 4 08 16	forno a piani elettrico - 4 piani 1 porta - dimensioni interne camere 80x160 cm - superficie 5.2 metri quadrati	34.900 €	200 €
EL 4 08 20	forno a piani elettrico - 4 piani 1 porta - dimensioni interne camere 80x200 cm - superficie 6.4 metri quadrati	37.100 €	200 €
EL 3 12 12	forno a piani elettrico - 3 piani 2 porte - dimensioni interne camere 120x120 cm - superficie 4.4 metri quadrati	31.100 €	200 €
EL 3 12 16	forno a piani elettrico - 3 piani 2 porte - dimensioni interne camere 120x160 cm - superficie 5.8 metri quadrati	35.490 €	200 €
EL 3 12 20	forno a piani elettrico - 3 piani 2 porte - dimensioni interne camere 120x200 cm - superficie 7.2 metri quadrati	37.670 €	200 €
EL 3 12 25	forno a piani elettrico - 3 piani 2 porte - dimensioni interne camere 120x250 cm - superficie 9 metri quadrati	40.400 €	200 €
EL 4 12 12	forno a piani elettrico - 4 piani 2 porte - dimensioni interne camere 120x120 cm - superficie 5.8 metri quadrati	34.900 €	200 €
EL 4 12 16	forno a piani elettrico - 4 piani 2 porte - dimensioni interne camere 120x160 cm - superficie 7.7 metri quadrati	39.800 €	200 €
EL 4 12 20	forno a piani elettrico - 4 piani 2 porte - dimensioni interne camere 120x200 cm - superficie 10 metri quadrati	42.580 €	200 €
EL 4 12 25	forno a piani elettrico - 4 piani 2 porte - dimensioni interne camere 120x250 cm - superficie 12 metri quadrati	45.300 €	200 €
EL 3 14 16	forno a piani elettrico - 3 piani 2 porte - dimensioni interne camere 140x160 cm - superficie 6.7 metri quadrati	37.600 €	200 €
EL 3 14 20	forno a piani elettrico - 3 piani 2 porte - dimensioni interne camere 140x200 cm - superficie 8.4 metri quadrati	40.400 €	200 €
EL 3 14 25	forno a piani elettrico - 3 piani 2 porte - dimensioni interne camere 140x250 cm - superficie 10.5 metri quadrati	43.680 €	200 €
EL 4 14 16	forno a piani elettrico - 4 piani 2 porte - dimensioni interne camere 140x160 cm - superficie 8.9 metri quadrati	42.600 €	200 €
EL 4 14 20	forno a piani elettrico - 4 piani 2 porte - dimensioni interne camere 140x200 cm - superficie 11.2 metri quadrati	45.800 €	200 €
EL 4 14 25	forno a piani elettrico - 4 piani 2 porte - dimensioni interne camere 140x250 cm - superficie 14 metri quadrati	50.400 €	200 €
EL 3 18 12	forno a piani elettrico - 3 piani 3 porte - dimensioni interne camere 180x120 cm - superficie 6.5 metri quadrati	37.100 €	200 €
EL 3 18 16	forno a piani elettrico - 3 piani 3 porte - dimensioni interne camere 180x160 cm - superficie 8.6 metri quadrati	39.800 €	200 €
EL 3 18 20	forno a piani elettrico - 3 piani 3 porte - dimensioni interne camere 180x200 cm - superficie 10.8 metri quadrati	43.100 €	200 €
EL 3 18 25	forno a piani elettrico - 3 piani 3 porte - dimensioni interne camere 180x250 cm - superficie 13.5 metri quadrati	50.400 €	200 €
EL 4 18 12	forno a piani elettrico - 4 piani 3 porte - dimensioni interne camere 180x120 cm - superficie 8.7 metri quadrati	42.000 €	200 €
EL 4 18 16	forno a piani elettrico - 4 piani 3 porte - dimensioni interne camere 180x160 cm - superficie 11.5 metri quadrati	45.300 €	200 €
EL 4 18 20	forno a piani elettrico - 4 piani 3 porte - dimensioni interne camere 180x200 cm - superficie 14.4 metri quadrati	49.140 €	200 €
EL 4 18 25	forno a piani elettrico - 4 piani 3 porte - dimensioni interne camere 180x250 cm - superficie 18 metri quadrati	56.200 €	200 €
CPE	pannello di controllo elettromeccanico	standard	
	Supplemento per apparecchiature prodotte ESCLUSIVAMENTE con componenti elettrici certificati UL, necessario per richiedere la certificazione ETL in loco - Cablaggio elettrico 60 Hz (monofase o trifase da verificare in fase d'ordine)	+ 10%	




forni_ovens_fours_hornos

CE



**PACKAGE
WOODEN CRATE**



MODELLO	DESCRIZIONE	PREZZO LISTINO €	PREZZO IMBALLO €
CT1 4C/4,5	forno ciclotermico 4 camere 1 porta - misure utili camera 72x160 cm - 4.5 metri - bruciatore non incluso	29.500 €	200 €
CT1 4C/5,6	forno ciclotermico 4 camere 1 porta - misure utili camera 72x200 cm - 5.6 metri - bruciatore non incluso	31.100 €	200 €
CT2 3C/6	forno ciclotermico 3 camere 2 porte - misure utili camera 120x160 cm - 5.8 metri - bruciatore non incluso	32.400 €	200 €
CT2 3C/7	forno ciclotermico 3 camere 2 porte - misure utili camera 120x200 cm - 7.2 metri - bruciatore non incluso	35.490 €	200 €
CT2 4C/8	forno ciclotermico 4 camere 2 porte - misure utili camera 120x160 cm - 7.7 metri - bruciatore non incluso	37.100 €	200 €
CT2 4C/10	forno ciclotermico 4 camere 2 porte - misure utili camera 120x200 cm - 10 metri - bruciatore non incluso	39.600 €	200 €
CT2 4C/12	forno ciclotermico 4 camere 2 porte - misure utili camera 120x250 cm - 12 metri - bruciatore non incluso	42.000 €	200 €
CT3 3C/9	forno ciclotermico 3 camere 3 porte - misure utili camera 180x160 cm - 8.6 metri - bruciatore non incluso	38.400 €	200 €
CT3 3C/11	forno ciclotermico 3 camere 3 porte - misure utili camera 180x200 cm - 10.8 metri - bruciatore non incluso	40.950 €	200 €
CT3 3C/13	forno ciclotermico 3 camere 3 porte - misure utili camera 180x250 cm - 13.5 metri - bruciatore non incluso	44.440 €	200 €
CT3 4C/11	forno ciclotermico 4 camere 3 porte - misure utili camera 180x160 cm - 11.5 metri - bruciatore non incluso	42.000 €	200 €
CT3 4C/14	forno ciclotermico 4 camere 3 porte - misure utili camera 180x200 cm - 14.4 metri - bruciatore non incluso	46.900 €	200 €
CT3 4C/18	forno ciclotermico 4 camere 3 porte - misure utili camera 180x250 cm - 18 metri - bruciatore non incluso	52.900 €	200 €
BRGASOL	bruciatore a gasolio	vedi pag 51	
BRGAS	bruciatore a gasolio	vedi pag 51	
CPE	pannello di controllo elettromeccanico	standard	
	Supplemento per apparecchiature prodotte ESCLUSIVAMENTE con componenti elettrici certificati UL, necessario per richiedere la certificazione ETL in loco - Cablaggio elettrico 60 Hz (monofase o trifase da verificare in fase d'ordine)	+ 10%	



Manuale



**Carrello elevatore
meccanico**



**Caricatore manuale
integrato**




**PACKAGE
WOODEN CRATE**



MODELLO	DESCRIZIONE	PREZZO LISTINO €	PREZZO IMBALLO €
FORNO ATUBI ANULARI 3 CAMERE 2 PORTE			
FTUB120/3/1L	forno a tubi anulari - misure utili camera 124x137 cm - 5 metri quadrati superficie cottura - bruciatore non incluso	32.200 €	150 €
FTUB120/3/2L	forno a tubi anulari - misure utili camera 124x179 cm - 6.7 metri quadrati superficie cottura - bruciatore non incluso	35.400 €	150 €
FTUB120/3/3L	forno a tubi anulari - misure utili camera 124x200 cm - 7.4 metri quadrati superficie cottura - bruciatore non incluso	37.000 €	150 €
FTUB120/3/4L	forno a tubi anulari - misure utili camera 124x221 cm - 8.2 metri quadrati superficie cottura - bruciatore non incluso	39.900 €	150 €
FTUB120/3/5L	forno a tubi anulari - misure utili camera 124x242 cm - 9 metri quadrati superficie cottura - bruciatore non incluso	42.800 €	150 €
FORNO ATUBI ANULARI 4 CAMERE 2 PORTE			
FTUB120/4/1L	forno a tubi anulari - misure utili camera 124x137 cm - 6.8 metri quadrati superficie cottura - bruciatore non incluso	38.500 €	150 €
FTUB120/4/2L	forno a tubi anulari - misure utili camera 124x179 cm - 8.9 metri quadrati superficie cottura - bruciatore non incluso	40.400 €	150 €
FTUB120/4/3L	forno a tubi anulari - misure utili camera 124x200 cm - 10 metri quadrati superficie cottura - bruciatore non incluso	42.900 €	150 €
FTUB120/4/4L	forno a tubi anulari - misure utili camera 124x221 cm - 11 metri quadrati superficie cottura - bruciatore non incluso	44.700 €	150 €
FTUB120/4/5L	forno a tubi anulari - misure utili camera 124x242 cm - 12 metri quadrati superficie cottura - bruciatore non incluso	47.000 €	150 €
FORNO ATUBI ANULARI 3 CAMERE 3 PORTE			
FTUB180/3/1L	forno a tubi anulari - misure utili camera 186x137 cm - 8.9 metri quadrati superficie cottura - bruciatore non incluso	36.900 €	150 €
FTUB180/3/2L	forno a tubi anulari - misure utili camera 186x179 cm - 10 metri quadrati superficie cottura - bruciatore non incluso	40.800 €	150 €
FTUB180/3/3L	forno a tubi anulari - misure utili camera 186x200 cm - 11 metri quadrati superficie cottura - bruciatore non incluso	42.500 €	150 €
FTUB180/3/4L	forno a tubi anulari - misure utili camera 186x221 cm - 12.3 metri quadrati superficie cottura - bruciatore non incluso	46.000 €	150 €
FTUB180/3/5L	forno a tubi anulari - misure utili camera 186x242 cm - 13.5 metri quadrati superficie cottura - bruciatore non incluso	49.000 €	150 €
FTUB180/3/6L	forno a tubi anulari - misure utili camera 186x263 cm - 14.5 metri quadrati superficie cottura - bruciatore non incluso	51.000 €	150 €
FORNO ATUBI ANULARI 4 CAMERE 3 PORTE			
FTUB180/4/1L	forno a tubi anulari - misure utili camera 186x137 cm - 10.2 metri quadrati superficie cottura - bruciatore non incluso	44.000 €	150 €
FTUB180/4/2L	forno a tubi anulari - misure utili camera 186x179 cm - 13.3 metri quadrati superficie cottura - bruciatore non incluso	46.260 €	150 €
FTUB180/4/3L	forno a tubi anulari - misure utili camera 186x200 cm - 14.4 metri quadrati superficie cottura - bruciatore non incluso	48.900 €	150 €
FTUB180/4/4L	forno a tubi anulari - misure utili camera 186x221 cm - 16.4 metri quadrati superficie cottura - bruciatore non incluso	52.000 €	150 €
FTUB180/4/5L	forno a tubi anulari - misure utili camera 186x242 cm - 18 metri quadrati superficie cottura - bruciatore non incluso	54.800 €	150 €
FTUB180/4/6L	forno a tubi anulari - misure utili camera 186x263 cm - 19.5 metri quadrati superficie cottura - bruciatore non incluso	56.800 €	150 €
FORNO ATUBI ANULARI 3 CAMERE 4 PORTE			
FTUB240/3/2L	forno a tubi anulari - misure utili camera 248x179 cm - 13.3 metri quadrati superficie cottura - bruciatore non incluso	44.800 €	150 €
FTUB240/3/3L	forno a tubi anulari - misure utili camera 248x200 cm - 14.8 metri quadrati superficie cottura - bruciatore non incluso	48.900 €	150 €
FTUB240/3/4L	forno a tubi anulari - misure utili camera 248x221 cm - 16.4 metri quadrati superficie cottura - bruciatore non incluso	51.300 €	150 €
FTUB240/3/5L	forno a tubi anulari - misure utili camera 248x242 cm - 18 metri quadrati superficie cottura - bruciatore non incluso	53.300 €	150 €
FTUB240/3/6L	forno a tubi anulari - misure utili camera 248x263 cm - 19.5 metri quadrati superficie cottura - bruciatore non incluso	57.600 €	150 €
FTUB240/3/7L	forno a tubi anulari - misure utili camera 248x284 cm - 21.1 metri quadrati superficie cottura - bruciatore non incluso	60.200 €	150 €
FORNO ATUBI ANULARI 4 CAMERE 4 PORTE			
FTUB240/4/2L	forno a tubi anulari - misure utili camera 248x179 cm - 17.7 metri quadrati superficie cottura - bruciatore non incluso	52.200 €	150 €
FTUB240/4/3L	forno a tubi anulari - misure utili camera 248x200 cm - 19.8 metri quadrati superficie cottura - bruciatore non incluso	54.600 €	150 €
FTUB240/4/4L	forno a tubi anulari - misure utili camera 248x221 cm - 21.9 metri quadrati superficie cottura - bruciatore non incluso	58.200 €	150 €
FTUB240/4/5L	forno a tubi anulari - misure utili camera 248x242 cm - 24 metri quadrati superficie cottura - bruciatore non incluso	62.800 €	150 €
FTUB240/4/6L	forno a tubi anulari - misure utili camera 248x263 cm - 26 metri quadrati superficie cottura - bruciatore non incluso	68.000 €	150 €
FTUB240/4/7L	forno a tubi anulari - misure utili camera 248x284 cm - 28.1 metri quadrati superficie cottura - bruciatore non incluso	70.440 €	150 €
BRGASOL	bruciatore a gasolio	vedi pag 51	
BRGAS	bruciatore a gas	vedi pag 51	
BRWOOD	fornacella laterale per combustibili solidi	+ 2.700 €	
SP	accensione forno programmata	+ 3.750 €	
SH	ultima camera alta 25 cm solo per i 3 e 4 camere	+ 910 €	
SB	apertura vetri verso il basso	+ 780 €	
SD	doppia vaporiera solo per i 3 e 4 camere	+ 4.290 €	






**PACKAGE
CARTON PALLET**

MODELLO	DESCRIZIONE	PREZZO LISTINO €	PREZZO IMBALLO €
CLA124	cella di lievitazione ad 1 porta per 2 carrelli 4060 con base inox	7.150 €	150 €
CLA224	cella di lievitazione ad 2 porte per 2 carrelli 4060 con base inox	7.540 €	150 €
CLA244	cella di lievitazione ad 2 porte per 4 carrelli 4060 con base inox	8.320 €	150 €
CLA344	cella di lievitazione ad 2 porte per 6 carrelli 4060 con base inox	8.840 €	150 €
CLA125	cella di lievitazione ad 1 porta per 2 carrelli 5070 con base inox	7.400 €	150 €
CLA225	cella di lievitazione ad 2 porte per 2 carrelli 5070 con base inox	7.800 €	150 €
CLA245	cella di lievitazione ad 2 porte per 4 carrelli 5070 con base inox	8.580 €	150 €
CLA345	cella di lievitazione ad 2 porte per 6 carrelli 5070 con base inox	9.100 €	150 €
CLA126	cella di lievitazione ad 1 porta per 2 carrelli 6080 con base inox	7.670 €	150 €
CLA226	cella di lievitazione ad 2 porte per 2 carrelli 6080 con base inox	8.060 €	150 €
CLA246	cella di lievitazione ad 2 porte per 4 carrelli 6080 con base inox	8.580 €	150 €
CLA346	cella di lievitazione ad 2 porte per 6 carrelli 6080 con base inox	9.360 €	150 €
CLA128	cella di lievitazione ad 1 porta per 2 carrelli 8080 con base inox	8.060 €	150 €
CLA228	cella di lievitazione ad 2 porte per 2 carrelli 8080 con base inox	8.320 €	150 €
CLA248	cella di lievitazione ad 2 porte per 4 carrelli 8080 con base inox	8.970 €	150 €
CLA348	cella di lievitazione ad 2 porte per 6 carrelli 8080 con base inox	9.620 €	150 €
CLA1210	cella di lievitazione ad 1 porta per 2 carrelli 80120 con base inox	8.190 €	150 €
CLA2210	cella di lievitazione ad 2 porte per 2 carrelli 80120 con base inox	8.580 €	150 €
CLA2410	cella di lievitazione ad 2 porte per 4 carrelli 80120 con base inox	9.360 €	150 €
CLA3410	cella di lievitazione ad 2 porte per 6 carrelli 80120 con base inox	9.880 €	150 €
TUNN1	cella a tunnel con 1 porta davanti e 1 porta dietro	+ 910 €	
TUNN2	cella a tunnel con 2 porte davanti e 2 porte dietro	+ 1.820 €	
	cella in acciaio inox	su richiesta	



**PACKAGE
CARTON PALLET**

MODELLO	DESCRIZIONE	PREZZO LISTINO €	PREZZO IMBALLO €
CLAWB250/1P	cella per carrelli porta telaini - ad 1 porta per 1 carrello 620x2050 mm - no base inox	7.800 €	150 €
CLAWB275/1P	cella per carrelli porta telaini - ad 1 porta per 1 carrello 620x2300 mm - no base inox	8.060 €	150 €
CLAWB300/1P	cella per carrelli porta telaini - ad 1 porta per 1 carrello 620x2550 mm - no base inox	8.580 €	150 €
CLAWB325/1P	cella per carrelli porta telaini - ad 1 porta per 1 carrello 620x2800 mm - no base inox	8.840 €	150 €
CLAWB350/1P	cella per carrelli porta telaini - ad 1 porta per 1 carrello 620x3050 mm - no base inox	9.100 €	150 €
CLAWB375/1P	cella per carrelli porta telaini - ad 1 porta per 1 carrello 620x3300 mm - no base inox	9.360 €	150 €
CLAWB400/1P	cella per carrelli porta telaini - ad 1 porta per 1 carrello 620x3550 mm - no base inox	9.620 €	150 €
CLAWB250/2P	cella per carrelli porta telaini - a 2 porta per 2 carrelli 620x2050 mm - no base inox	10.400 €	150 €
CLAWB275/2P	cella per carrelli porta telaini - a 2 porta per 2 carrelli 620x2300 mm - no base inox	10.790 €	150 €
CLAWB300/2P	cella per carrelli porta telaini - a 2 porta per 2 carrelli 620x2550 mm - no base inox	11.180 €	150 €
CLAWB325/2P	cella per carrelli porta telaini - a 2 porta per 2 carrelli 620x2800 mm - no base inox	11.570 €	150 €
CLAWB350/2P	cella per carrelli porta telaini - a 2 porta per 2 carrelli 620x3050 mm - no base inox	11.960 €	150 €
CLAWB375/2P	cella per carrelli porta telaini - a 2 porta per 2 carrelli 620x3300 mm - no base inox	12.350 €	150 €
CLAWB400/2P	cella per carrelli porta telaini - a 2 porta per 2 carrelli 620x3550 mm - no base inox	12.740 €	150 €
TUNN1	cella a tunnel con 1 porta davanti e 1 porta dietro	+ 910 €	
TUNN2	cella a tunnel con 2 porte davanti e 2 porte dietro	+ 1.820 €	



**PACKAGE
CARTON PALLET**

MODELLO	DESCRIZIONE	PREZZO LISTINO €	PREZZO IMBALLO €
GRUPPO CALORE / VAPORE PER CELLE PER INSTALLAZIONE ESTERNA			
G/MINI	gruppo calore vapore per cella fino a 6 metri cubi - 3.6 kw - completa di pannello comando	3.600 €	60 €
G/MEDIUM	gruppo calore vapore per cella fino a 10 metri cubi - 5.6 kw - completa di pannello comando	3.640 €	60 €
G/MAXI	gruppo calore vapore per cella fino a 16 metri cubi - 7.2 kw - completa di pannello comando	3.800 €	60 €
GRUPPO CALORE / VAPORE PER CELLE PER INSTALLAZIONE INTERNA			
G/MINI/I	gruppo calore vapore per cella fino a 12 metri cubi - 6,2 kw - completa di pannello comando	4.356 €	60 €
G/MEDIUM/I	gruppo calore vapore per cella fino a 24 metri cubi - 10.8 kw - completa di pannello comando	8.100 €	60 €
G/MAXI/I	gruppo calore vapore per cella fino a 36 metri cubi - 21.6 kw - completa di pannello comando	11.850 €	60 €




CE


**PACKAGE
WOODEN CRATE**

MODELLO	DESCRIZIONE	PREZZO LISTINO €	PREZZO IMBALLO €
RPA/240/1P/N	cella fermalievitazione - 1 porta 2 carrelli 40x60 o 1 carrello 60x80 - realizzata in acciaio inox - campo di lavoro -5 ° C / + 35 ° C spessore isolamento 80mm - gruppo frigorifero monoblocco - 230 / 1ph / 50-60Hz - touch screen con USB - rampa trolley inclusa	14.300 €	150 €
RPA/240/1P/PT	cella fermalievitazione - 1 porta 2 carrelli 40x60 o 1 carrello 60x80 - realizzata in acciaio inox - campo di lavoro -18°C / +35°C spessore isolamento 80mm - gruppo frigorifero monoblocco - 230 / 1ph / 50-60Hz - touch screen con USB - rampa trolley inclusa	15.150 €	150 €
RPA/440/1P/N	cella fermalievitazione - 1 porta 4 carrelli 40x60 o 2 carrelli 60x80 - realizzata in acciaio inox - campo di lavoro -5 ° C / + 35 ° C spessore isolamento 80mm - gruppo frigorifero monoblocco - 230 / 1ph / 50-60Hz - touch screen con USB - rampa trolley inclusa	21.200 €	200 €
RPA/440/1P/PT	cella fermalievitazione - 1 porta 4 carrelli 40x60 o 2 carrelli 60x80 - realizzata in acciaio inox - campo di lavoro -18°C / +35°C spessore isolamento 80mm - gruppo frigorifero monoblocco - 230 / 1ph / 50-60Hz - touch screen con USB - rampa trolley inclusa	22.600 €	200 €
	Supplemento per apparecchiature prodotte ESCLUSIVAMENTE con componenti elettrici certificati UL, necessario per richiedere la certificazione ETL in loco - Cablaggio elettrico 60 Hz (monofase o trifase da verificare in fase d'ordine)	su richiesta	

CE


**PACKAGE
WOODEN CRATE**

MODELLO	DESCRIZIONE	PREZZO LISTINO €	PREZZO IMBALLO €
MB120/1P/N	armadio fermalievitazione su piedini - 1 porta - 18 teglie 40x60 - 700 litri - realizzato in acciaio inox - pannello comandi touch screen con USB - spessore isolamento 75mm - gruppo frigorifero monoblocco - 230 / 1ph / 50-60Hz - campo di lavoro -5 ° C / + 35 ° C	7.200 €	80 €
MB120/1P/PT	armadio fermalievitazione su piedini - 1 porta - 18 teglie 40x60 - 700 litri - realizzato in acciaio inox - pannello comandi touch screen con USB - spessore isolamento 75mm - gruppo frigorifero monoblocco - 230 / 1ph / 50-60Hz - campo di lavoro -18°C / +35°C	7.800 €	80 €
MB120/MAXI/N	armadio fermalievitazione su piedini - 1 porta - 38 teglie 40x60 - 900 litri - realizzato in acciaio inox - pannello comandi touch screen con USB - spessore isolamento 75mm - gruppo frigorifero monoblocco - 230 / 1ph / 50-60Hz - campo di lavoro -5 ° C / + 35 ° C	9.360 €	80 €
MB120/MAXI/PT	armadio fermalievitazione su piedini - 1 porta - 38 teglie 40x60 - 900 litri - realizzato in acciaio inox - pannello comandi touch screen con USB - spessore isolamento 75mm - gruppo frigorifero monoblocco - 230 / 1ph / 50-60Hz - campo di lavoro -18°C / +35°C	9.880 €	80 €
MB120/2P/N	armadio fermalievitazione su piedini - 2 porte - 36 teglie 40x60 - 1.400 litri - realizzato in acciaio inox - pannello comandi touch screen con USB - spessore isolamento 75mm - gruppo frigorifero monoblocco - 230 / 1ph / 50-60Hz - campo di lavoro -5 ° C / + 35 ° C	8.320 €	80 €
MB120/2P/PT	armadio fermalievitazione su piedini - 2 porte - 36 teglie 40x60 - 1.400 litri - realizzato in acciaio inox - pannello comandi touch screen con USB - spessore isolamento 75mm - gruppo frigorifero monoblocco - 230 / 1ph / 50-60Hz - campo di lavoro -18°C / +35°C	9.100 €	80 €
	Supplemento per apparecchiature prodotte ESCLUSIVAMENTE con componenti elettrici certificati UL, necessario per richiedere la certificazione ETL in loco - Cablaggio elettrico 60 Hz (monofase o trifase da verificare in fase d'ordine)	su richiesta	

CE



**PACKAGE
WOODEN CRATE**

MODELLO	DESCRIZIONE	PREZZO LISTINO €	PREZZO IMBALLO €
CLA/R/14060	cella di lievitazione montata su ruote - 1 porta per 20 teglie 40x60 - completamente in alluminio - pannello comando con controllo digitale	6.000 €	150 €
CLA/R/24060	cella di lievitazione montata su ruote - 2 porte per 40 teglie 40x60 - completamente in alluminio - pannello comando con controllo digitale	6.960 €	150 €
CLA/R/15070	cella di lievitazione montata su ruote - 1 porta per 20 teglie 50x70 - completamente in alluminio - pannello comando con controllo digitale	6.230 €	150 €
CLA/R/25070	cella di lievitazione montata su ruote - 2 porte per 40 teglie 50x70 - completamente in alluminio - pannello comando con controllo digitale	7.270 €	150 €
CLA/R/16080	cella di lievitazione montata su ruote - 1 porta per 20 teglie 60x80 - completamente in alluminio - pannello comando con controllo digitale	6.420 €	150 €
CLA/R/26080	cella di lievitazione montata su ruote - 2 porte per 40 teglie 60x80 - completamente in alluminio - pannello comando con controllo digitale	8.200 €	150 €



**PACKAGE
CARTON PALLET**

MODELLO	DESCRIZIONE	PREZZO LISTINO €	PREZZO IMBALLO €
CPT9T	carrello porta telaini a 9 posti	1.480 €	
CPT12T	carrello porta telaini a 12 posti	1.580 €	



**PACKAGE
CARTON PALLET**

MODELLO	DESCRIZIONE	PREZZO LISTINO €	PREZZO IMBALLO €
TI/16	telaino di infornamento da 160 cm	su richiesta	
TI/19	telaino di infornamento da 190 cm	su richiesta	
TI/22	telaino di infornamento da 220 cm	su richiesta	
TI/25	telaino di infornamento da 250 cm	su richiesta	
TI/28	telaino di infornamento da 280 cm	su richiesta	
TI/31	telaino di infornamento da 310 cm	su richiesta	
TI/34	telaino di infornamento da 340 cm	su richiesta	
T	tela di ricambio al metro lineare	su richiesta	



**PACKAGE
CARTON PALLET**

MODELLO	DESCRIZIONE	PREZZO LISTINO €	PREZZO IMBALLO €
CTP4060	carrello porta teglie in acciaio inox 4060 - numero livelli a richiesta	440 €	
CTP4565	carrello porta teglie in acciaio inox 4565 - numero livelli a richiesta	460 €	
CTP5070	carrello porta teglie in acciaio inox 5070 - numero livelli a richiesta	480 €	
CTP6080	carrello porta teglie in acciaio inox 6080 - numero livelli a richiesta	500 €	
CTP8080	carrello porta teglie in acciaio inox 8080 - numero livelli a richiesta	520 €	
CTP80100	carrello porta teglie in acciaio inox 80100 - numero livelli a richiesta	550 €	
CTP80120	carrello porta teglie in acciaio inox 80120 - numero livelli a richiesta	620 €	



**PACKAGE
CARTON PALLET**

MODELLO	DESCRIZIONE	PREZZO LISTINO €	PREZZO IMBALLO €
CFR4060	carrello porta teglie in acciaio inox 4060 per forno rotore - numero livelli a richiesta	500 €	
CFR4565	carrello porta teglie in acciaio inox 4565 per forno rotore - numero livelli a richiesta	520 €	
CFR5070	carrello porta teglie in acciaio inox 5070 per forno rotore - numero livelli a richiesta	540 €	
CFR6080	carrello porta teglie in acciaio inox 6080 per forno rotore - numero livelli a richiesta	560 €	
CFR8080	carrello porta teglie in acciaio inox 8080 per forno rotore - numero livelli a richiesta	600 €	
CFR80100	carrello porta teglie in acciaio inox 80100 per forno rotore - numero livelli a richiesta	630 €	
CFR80120	carrello porta teglie in acciaio inox 80120 per forno rotore - numero livelli a richiesta	690 €	





PACKAGE WOODEN CRATE

MODELLO	DESCRIZIONE	PREZZO LISTINO €	PREZZO IMBALLO €
MET	carrello informamento a molle completo di 1 telaino	2.730 €	



PACKAGE WOODEN CRATE



MODELLO	DESCRIZIONE	PREZZO LISTINO €	PREZZO IMBALLO €
I.F.M./07	pala informamento manuale integrata per camera fino a 161 cm profondità - sistema di salita e discesa assistito - completo di telaino intercambiabile	8.450 €	200 €
I.F.M./08	pala informamento manuale integrata per camera fino a 171 cm profondità - sistema di salita e discesa assistito - completo di telaino intercambiabile	8.700 €	200 €
I.F.M./12	pala informamento manuale integrata per camera fino a 210 cm profondità - sistema di salita e discesa assistito - completo di telaino intercambiabile	8.900 €	200 €
I.F.M./14	pala informamento manuale integrata per camera fino a 230 cm profondità - sistema di salita e discesa assistito - completo di telaino intercambiabile	9.000 €	200 €
I.F.M./18	pala informamento manuale integrata per camera fino a 270 cm profondità - sistema di salita e discesa assistito - completo di telaino intercambiabile	10.800 €	200 €



BRUCIATORI PER FORNI ROTOR

	MODELLO	DESCRIZIONE	PREZZO LISTINO €	PREZZO IMBALLO €
DIESEL	G3	Bruciatore Diesel per BABY G 40X60 - 50X70 - MINI ROTOR 1/2	1.360 €	
	F5	Bruciatore Diesel per MINI ROTOR 3/4/5/6 - MINI PHANTON 1/2/3 - MINI ROTANT 1/2/3	1.360 €	
	F10	Bruciatore Diesel per PHANTON 4/6/8 - ROTANT 4/6/8	1.480 €	
	F20	Bruciatore Diesel per PHANTON 10 - ROTANT 10/13/15	1.980 €	
GAS	FS3	Bruciatore Gas per BABY G 40X60 - 50X70 - MINI ROTOR 1/2	1.380 €	
	FS5	Bruciatore Gas per MINI ROTOR 3/4/5/6 - MINI PHANTON 1/2/3 - MINI ROTANT 1/2/3	2.180 €	
	FS8	Bruciatore Gas per PHANTON 4/6/8 - ROTANT 4/6/8	2.640 €	
	FS15	Bruciatore Gas per PHANTON 10 - ROTANT 10/13/15	3.200 €	





BRUCIATORI PER FORNI CICLOTERMICI

	MODELLO	DESCRIZIONE	PREZZO LISTINO €	PREZZO IMBALLO €
DIESEL	F5	Bruciatore Diesel per CT1-3C/3,4 - CT1-4C/4,5 - CT1-4C/5,6 - CT2-3C/6	1.360 €	
	F10	Bruciatore Diesel per CT2-3C/7 - CT2-4C/8 - CT2-4C/10 - CT3-3C/9 - CT3-3C/11	1.480 €	
	F20	Bruciatore Diesel per CT2-4C/12 - CT3-3C/14 - CT3-4C/18	1.980 €	
GAS	FS5	Bruciatore Gas per CT1-3C/3,4 - CT1-4C/4,5 - CT1-4C/5,6 - CT2-3C/6	2.180 €	
	FS8	Bruciatore Gas per CT2-3C/7 - CT2-4C/8 - CT2-4C/10 - CT3-3C/9 - CT3-3C/11	2.640 €	
	FS15	Bruciatore Gas per CT2-4C/12 - CT3-3C/14 - CT3-4C/18	3.200 €	




**PACKAGE
CARTON PALLET**

MODELLO	DESCRIZIONE	PREZZO LISTINO €	PREZZO IMBALLO €
TAF4060	teglia in alluminio forato 40x60	31 €	
TAF4565	teglia in alluminio forato 45x65	42 €	
TAF5070	teglia in alluminio forato 50x70	46 €	
TAF6080	teglia in alluminio forato 60x80	52 €	
TAF8080	teglia in alluminio forato 80x80	67 €	
TAF80100	teglia in alluminio forato 80x100	su richiesta	
TAF80120	teglia in alluminio forato 80x120	su richiesta	



**PACKAGE
CARTON PALLET**

MODELLO	DESCRIZIONE	PREZZO LISTINO €	PREZZO IMBALLO €
TAPS4060	teglia in alluminio pieno saldata nei 4 lati 40x60	28 €	
TAPS4565	teglia in alluminio pieno saldata nei 4 lati 45x65	39 €	
TAPS5070	teglia in alluminio pieno saldata nei 4 lati 50x70	44 €	
TAPS6080	teglia in alluminio pieno saldata nei 4 lati 60x80	49 €	
TAPS8080	teglia in alluminio pieno saldata nei 4 lati 80x80	65 €	
TAPS80100	teglia in alluminio pieno saldata nei 4 lati 80x100	su richiesta	
TAPS80120	teglia in alluminio pieno saldata nei 4 lati 80x120	su richiesta	



**PACKAGE
CARTON PALLET**


MODELLO	DESCRIZIONE	PREZZO LISTINO €	PREZZO IMBALLO €
TLBA4060	teglia in lamiera alluminata saldata nei 4 lati 40x60	19 €	
TLBA4565	teglia in lamiera alluminata saldata nei 4 lati 45x65	21 €	
TLBA5070	teglia in lamiera alluminata saldata nei 4 lati 50x70	26 €	
TLBA6080	teglia in lamiera alluminata saldata nei 4 lati 60x80	28 €	
TLBA8080	teglia in lamiera alluminata saldata nei 4 lati 80x80	su richiesta	
TLBA80100	teglia in lamiera alluminata saldata nei 4 lati 80x100	su richiesta	
TLBA80120	teglia in lamiera alluminata saldata nei 4 lati 80x120	su richiesta	





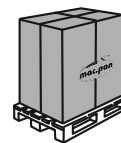
PACKAGE CARTON PALLET

MODELLO	DESCRIZIONE	PREZZO LISTINO €	PREZZO IMBALLO €
TAFBAG4060	teglia per baguettes in alluminio forato 40x60 - numero canali a scelta	41 €	
TAFBAG4565	teglia per baguettes in alluminio forato 45x65 - numero canali a scelta	44 €	
TAFBAG5070	teglia per baguettes in alluminio forato 50x70 - numero canali a scelta	49 €	
TAFBAG6080	teglia per baguettes in alluminio forato 60x80 - numero canali a scelta	54 €	
TAFBAG8080	teglia per baguettes in alluminio forato 80x80 - numero canali a scelta	62 €	
TAFBAG80100	teglia per baguettes in alluminio forato 80x100 - numero canali a scelta	78 €	
TAFBAG80120	teglia per baguettes in alluminio forato 80x120 - numero canali a scelta	su richiesta	



PACKAGE CARTON PALLET

MODELLO	DESCRIZIONE	PREZZO LISTINO €	PREZZO IMBALLO €
RA4060	trattamento di teflonatura per teglie 40x60 - da aggiungere al prezzo della teglia	26 €	
RA4565	trattamento di teflonatura per teglie 45x65 - da aggiungere al prezzo della teglia	30 €	
RA5070	trattamento di teflonatura per teglie 50x70 - da aggiungere al prezzo della teglia	32 €	
RA6080	trattamento di teflonatura per teglie 60x80 - da aggiungere al prezzo della teglia	34 €	
RA8080	trattamento di teflonatura per teglie 80x80 - da aggiungere al prezzo della teglia	36 €	
RA80100	trattamento di teflonatura per teglie 80x100 - da aggiungere al prezzo della teglia	40 €	
RA80120	trattamento di teflonatura per teglie 80x120 - da aggiungere al prezzo della teglia	44 €	



PACKAGE CARTON PALLET

MODELLO	DESCRIZIONE	PREZZO LISTINO €	PREZZO IMBALLO €
BOX201010	cassetta pan carrè in lamiera alluminata - misure 20x10 h.10 - coperchio non incluso	18 €	
BOX301010	cassetta pan carrè in lamiera alluminata - misure 30x10 h.10 - coperchio non incluso	21 €	
BOX301515	cassetta pan carrè in lamiera alluminata - misure 30x15 h.15 - coperchio non incluso	24 €	
BOX351010	cassetta pan carrè in lamiera alluminata - misure 35x10 h.10 - coperchio non incluso	21 €	
BOX351515	cassetta pan carrè in lamiera alluminata - misure 35x15 h.15 - coperchio non incluso	24 €	
BOX401010	cassetta pan carrè in lamiera alluminata - misure 40x10 h.10 - coperchio non incluso	21 €	
BOX401212	cassetta pan carrè in lamiera alluminata - misure 40x12 h.12 - coperchio non incluso	24 €	
BOX401515	cassetta pan carrè in lamiera alluminata - misure 40x15 h.15 - coperchio non incluso	27 €	
BOX501010	cassetta pan carrè in lamiera alluminata - misure 50x10 h.10 - coperchio non incluso	21 €	
BOX501212	cassetta pan carrè in lamiera alluminata - misure 50x12 h.12 - coperchio non incluso	24 €	
BOX501515	cassetta pan carrè in lamiera alluminata - misure 50x15 h.15 - coperchio non incluso	27 €	
BOX601515	cassetta pan carrè in lamiera alluminata - misure 60x15 h.15 - coperchio non incluso	28 €	
COV	coperchio unico per telaio	su richiesta	
TEF	trattamento di teflon	su richiesta	

condizioni generali di vendita

ORDINI D'ACQUISTO

Gli ordini d'acquisto del macchinario prodotto da MAC PAN snc (d'ora innanzi chiamato Venditore) vengono effettuati per iscritto dal Cliente (d'ora innanzi chiamato l'Acquirente); tali ordini hanno carattere irrevocabile per l'Acquirente e rimarranno fermi per 90 gg. dal ricevimento dell'ordine. Il Venditore sarà obbligato a dar corso a ciascun ordine solo a seguito di una sua specifica accettazione scritta dello stesso, nella forma di una conferma d'ordine, comunicata all'Acquirente entro il termine di 90 gg. e dal ricevimento di eventuali anticipi o acconti. In caso di revoca o di annullamento dell'ordine da parte dell'Acquirente, il Venditore avrà diritto a trattenere detti anticipi o acconti a titolo di penale.

FORMAZIONE DEL CONTRATTO

Proposta ed accettazione devono sempre avvenire per iscritto. L'ordine d'acquisto dell'Acquirente dovrà contenere la dettagliata specificazione del tipo di prodotto richiesto, il prezzo, nonché l'indicazione dell'esatta quantità.

NORMATIVA

I rapporti contrattuali conseguenti al perfezionamento degli ordini presenti e futuri saranno regolati esclusivamente dalle presenti condizioni di vendita, ovvero da condizioni derogative concordate specificamente per iscritto (a pena di nullità), che l'Acquirente dichiara di conoscere ed accettare, rinunciando ad eventuali proprie condizioni generali o particolari di acquisto.

COLLAUDO

Nel prezzo non è compreso l'onere per il collaudo del macchinario. Qualora l'Acquirente richiedesse la presenza di un tecnico collaudatore, il costo a suo carico è di € 450,00 + IVA al giorno, escluse spese di viaggio. Eventuali spese di vitto e alloggio del tecnico sono a carico dell'Acquirente.

CONSEGNA

Se non diversamente concordato per iscritto dalle parti, tutte le vendite di prodotti si intendono effettuate su base franco fabbrica del Venditore (Ex-Works, Incoterms 2010 e successive modifiche ed integrazioni); di conseguenza i prodotti risultano, a tutti gli effetti, consegnati e tutti i rischi inerenti ai prodotti passeranno in capo all'Acquirente dal momento in cui gli stessi siano pronti per la spedizione presso lo stabilimento del Venditore. Le merci viaggeranno a rischio e pericolo dell'Acquirente anche nell'ipotesi in cui il vettore e/o il mezzo di trasporto sia scelto dal Venditore.

PREZZI

I prezzi dei prodotti sono quelli confermati o indicati nella conferma d'ordine e, salvo il diverso accordo scritto delle parti, si intendono per merce consegnata franco fabbrica del Venditore al netto delle spese di imballaggio, trasporto, IVA, dazi, imposte. I prezzi pattuiti si intendono riferiti alle presenti condizioni generali di vendita e di uso delle quali costituiscono parte integrante.

TERMINI E MODALITÀ DI ACCETTAZIONE E DI CONSEGNA

Il Venditore riconosce l'opportunità di dare corso a ciascun ordine e, in modo sollecito, si impegna a fare tutti gli sforzi per consegnare il macchinario, alla data indicata sulla conferma d'ordine. In ogni caso al Venditore non potrà essere addossata responsabilità alcuna per mancata esecuzione di un ordine e/o per mancata o ritardata consegna delle macchine in oggetto dello stesso, qualora tale ritardata o mancata esecuzione e/o consegna sia dovuta a cause che ragionevolmente non si possono controllare quali, oltre le cause di forza maggiore e caso fortuito, scioperi e mancanza di materie prime. Eventuali ritardi nel pagamento di anticipi o acconti possono giustificare corrispondenti ritardi del termine di consegna.

MODALITÀ DI PAGAMENTO

Le condizioni e la modalità di pagamento sono quelle indicate nella conferma d'ordine. L'Acquirente eseguirà i pagamenti solo direttamente alla sede del Venditore.

RISERVA DI PROPRIETÀ E CLAUSOLA RISOLUTIVA ESPRESSA

La merce consegnata è soggetta alla riserva di proprietà per il Venditore sino all'avvenuto pagamento totale della fornitura, ex. Art. 1523 ss C.C.

RECLAMI DELL'ACQUIRENTE

Non appena ricevuti i macchinari, l'Acquirente si impegna ad esaminarli con sollecitudine ed a notificare per iscritto al Venditore, entro 10 (dieci) giorni dal ricevimento di tali macchinari, la mancanza o il danneggiamento degli stessi che dovevano sussistere integri al momento della consegna. Entro breve termine, il Venditore esaminerà il reclamo provvedendo ad inviare allo stesso Acquirente i prodotti o le parti eventualmente mancanti o danneggiate al momento della consegna. In caso di mancanza di reclami dell'Acquirente entro il termine di 10 (dieci) giorni dalla ricezione del macchinario, il Venditore si riterrà sciolto da ogni qualsivoglia responsabilità per mancanze o danneggiamenti al momento della consegna. I reclami per mancanze o danneggiamenti di parti verificatesi nel corso del trasporto, dopo la consegna dei macchinari, da parte del Venditore, dovranno essere presentati dall'Acquirente nei confronti del vettore o dello spedizioniere.

GARANZIA

I macchinari sono coperti da garanzia per mesi 12 (dodici) dalla data di spedizione limitatamente a quelle parti che presentino vizi di costruzione con la esclusione dell'impianto elettrico e motori. Non sono coperte da garanzia tutte le parti che risultassero avariate dal trasporto, per cattiva od errata installazione o manutenzione, per trascuratezza o incapacità d'uso. La garanzia è da ritenersi valida solo nei confronti dell'Acquirente originale e in nessun caso contempla la sostituzione della macchina. La garanzia decade qualora i macchinari abbiano subito manomissioni, modifiche, riparazioni da parte di personale non espressamente autorizzato dal Venditore. Il Venditore non risponde di eventuali danni diretti o indiretti, causati a persone, animali o cose, da avarie della macchina o riconducibili alla forzata sospensione dell'uso della stessa. La riparazione o sostituzione dei pezzi difettosi avviene normalmente presso il domicilio dell'Acquirente con l'addebito delle spese di viaggio, vitto ed alloggio del personale inviato per la riparazione o sostituzione dei pezzi. Sono inoltre a carico dell'Acquirente le ore di lavoro e di viaggio del personale; il costo orario sarà quantificato secondo le tabelle Anima1 in vigore momento dell'intervento. Qualora, a insindacabile giudizio dei tecnici, non fosse possibile effettuare interventi presso l'Acquirente, lo stesso dovrà far pervenire in porto franco i macchinari al Venditore che, dopo la riparazione gratuita, provvederà a rispedire la macchina in porto assegnato. Trascorso il periodo di garanzia sopra riportato, gli interventi saranno eseguiti addebitando le spese di mano d'opera, secondo le tabelle Anima, le spese di viaggio, vitto ed alloggio, il costo delle parti sostituite e delle eventuali spese di trasporto delle stesse.

MIGLIORIE E AGGIORNAMENTI TECNICI

È facoltà del Venditore apportare le modifiche alle caratteristiche, la costruzione o il progetto dei macchinari (anche quelli già ordinati) che lo stesso ritenga necessarie ed opportune e l'Acquirente si impegna ad accettare tali modifiche. Il Venditore non sarà obbligato ad applicare a favore dell'Acquirente le citate modifiche ai macchinari in precedenza consegnati.

DATI TECNICI DEI MACCHINARI

Misure, pesi e dati tecnici dei macchinari così come illustrati nei prospetti o nei cataloghi del Venditore, devono considerarsi indicativi e non vincolanti nei confronti del Venditore.

ONERI FINANZIARI

Il ritardato o mancato pagamento per qualsiasi motivo dà diritto al Venditore di richiedere, oltre al pagamento stesso, un tasso d'interesse pari al "prime rate" fissato dall'A.B.1.2 alla data cui è dovuto il pagamento maggiorato di tre punti, salvi i maggiori danni subiti dal Venditore.

FORO COMPETENTE

La legge applicabile alle presenti condizioni generali è quella italiana. Per qualsiasi controversia derivante dall'imputazione, esecuzione ed interpretazione delle stesse, ovvero dal contratto di compravendita sottostante, le parti concordano di riconoscere come foro competente in via esclusiva quello del Tribunale di Vicenza.

general conditions of sale

PURCHASE ORDERS

Purchase orders for machinery produced by MAC PAN snc (hereinafter called the Seller) will be made in writing by the Customer (hereinafter called the Buyer); such orders will have an irrevocable character for the Buyer and will remain firm for 90 days from the receipt of the order. The Seller will be obligated to process each order only following its specific written acceptance of the same in the form of an order confirmation, communicated within a period of 90 days and from the receipt of any advance or down payments. In the event that the Buyer revokes or cancels the order, the Seller will have the right to withhold any advance or down payments as a penalty.

FORMATION OF THE CONTRACT

Proposal and acceptance must always be in writing. The Buyer's order must contain a detailed specification of the type of product requested, the price, and an indication of the exact quantity.

REGULATION

The contractual relationships consequent to the perfection of present and future orders will be exclusively regulated by these conditions of sale, or by derogatory conditions specifically agreed upon in writing (on the penalty of nullity), which the Buyer declares to know and accept, renouncing any of its own general or particular purchase conditions.

TESTING

The price does not include the cost for testing the machinery. In the event that the Buyer requests the presence of a test technician, he will be charged € 450,00 per day, excluding travelling costs, food and lodging expenses for the technician.

DELIVERY

Unless otherwise agreed upon in writing by the parties, all sales of products are understood to be made Ex-Works the Seller's factory (Incoterms 2010 and subsequent changes and additions); as a consequence, the products are, to all effects, delivered and all risks inherent to the products will pass to the Buyer from the moment in which they are ready for shipment at the Seller's plant. The merchandise will travel at the Buyer's risk and danger, even in the situation in which the carrier and/or means of transportation was chosen by the Seller.

PRICES

The prices of the products are those confirmed or indicated in the order confirmation and, except as otherwise agreed upon by the parties in writing, are understood to be for merchandise delivered Ex-Works the Seller's factory net of the expenses for packing, transport, VAT, duties and taxes. The prices agreed upon are understood as referring to these general conditions of sale and use of which they constitute an integral part.

TERMS AND METHODS OF ACCEPTANCE AND DELIVERY

The Seller recognizes the opportunity to process each order and, in a prompt manner, promises to do everything in its power to deliver the machinery on the date indicated on the order confirmation. In any case, the Seller cannot be assigned any responsibility for a failure to execute an order and/or for failure or delays in the delivery of the machinery that is the object of the same, in the event that such delay or failure to execute and/or deliver is due to causes that reasonably cannot be controlled such as, in addition to causes of force majeure and accident, strikes and a lack of raw materials. Any delays in the payment of advance or down payments can justify a corresponding delay in delivery times.

METHODS OF PAYMENT

The conditions and methods of payment are those shown on the order confirmation. The Buyer will only make payment directly to the Seller headquarters.

RESERVATION OF TITLE AND EXPRESS CANCELLATION CLAUSE

The merchandise is subject to the reservation of title by the Seller until total payment for the supply has been made, in conformity with Article 1523 and following of the Italian Civil Code.

BUYER COMPLAINTS

As soon as the machinery arrives, the Buyer promises to promptly examine it and to notify the Seller in writing, within 10 (ten) days of the receipt of the machinery, of any missing or damaged parts of the same that may exist at the time of delivery. The Seller will examine the claim within a short time, and will send the Buyer the products or parts that may be missing or damaged at the time of delivery. In the event that there are no Buyer complaints within the term of 10 (ten) days from the receipt of the machinery, the Seller will consider itself relieved of any responsibility for missing or damaged products or parts at the time of delivery. Claims for products or parts missing or damaged during transport, after the delivery of the machinery by the Seller, must be presented by the Buyer to the carrier or freight forwarder.

WARRANTY

The machinery is covered by a warranty for 12 (twelve) months from the date of shipment, limited to those parts that present manufacturing defects, with the exclusion of the electrical system and motors. The warranty does not cover parts that were damaged in transport, by poor or incorrect installation or maintenance or by carelessness or incompetence in use. The warranty is only valid for the original Buyer and in no case will involve the replacement of the machine. The warranty is void in the event the machinery has been tampered with, modified or repaired by personnel not expressly authorised by the Seller. The Seller is not responsible for any direct or indirect damage caused to persons, animals or property caused by machine breakdowns or imputable to the forced suspension of its use. The repair or replacement of defective pieces normally occurs at the Buyer's domicile with a charge for the travel, lodging and food expenses of the personnel sent to repair or replace the pieces. The Buyer is also responsible for the working and travelling hours of the personnel; the cost will be quantified based on the Anima3 rate tables in effect at the time of the intervention. In the event that it is not possible, in the technician's unquestionable judgement, to repair the machine at the Buyer's site, he will have the machine shipped prepaid to the Seller, which, after repairing the machinery for free, will reship the machine freight collect. After the warranty period described above, interventions will be charged the cost of labour, according to the Anima rate tables, travel, lodging and food expenses, the cost of the parts replaced and any transport expenses for them.

TECHNICAL IMPROVEMENTS AND UPDATES

The Seller reserves the right to make changes to the characteristics, construction or design of the machinery (even those already ordered) that it considers suitable and necessary and the Buyer promises to accept such modifications. On the other hand, the Seller will not be obligated to apply the above-mentioned changes to previously delivered machinery.

TECHNICAL DATA OF THE MACHINERY

Measurements, weights and technical data of the machinery, as illustrated in the Seller's prospectus or catalogue, are to be considered as indicative and not binding on the Seller.

FINANCIAL CHARGES

A delay in payment, or a failure to pay, for any reason, will give the Seller the right to request, in addition to the payment itself, an interest rate equal to the "prime rate" established by the A.B.1.4 as of the date on which the payment is due, plus three points, except for greater damages suffered by the Seller.

COMPETENT JURISDICTION

These general conditions are governed by Italian law. For any disagreement deriving from the imputation, execution and interpretation of the same, or the underlying sales contract, the parties agree to recognize the Court of Vicenza as having exclusive jurisdiction.

www.macpan.com

